INFORME Nº1: MODIFICACIONES PRESUPUESTARIAS (Consolidado)

Datos correspondientes a: 01-01-2025 al 30-11-2025

Centro : A002 Sección : 01 Programa : 911N

ACTIVIDAD LEGISLATIVA

MODIFICACIONES PRESUPUESTARIAS

NUM. MODIFICACIONES	IMP. INC.	% (+)	IMP. MINORAC.	% (-)
41	38.868.644,31	99,70%	-109.500,00	-0,28%
CRED. INICIAL	MOD. NETA	% (+)	CRED. ACTUAL	% (+)
38.985.500,00	38.759.144,31	99,42%	77.744.644,31	199,42%

INFORME Nº1: Gráfico de Modificaciones Presupuestarias

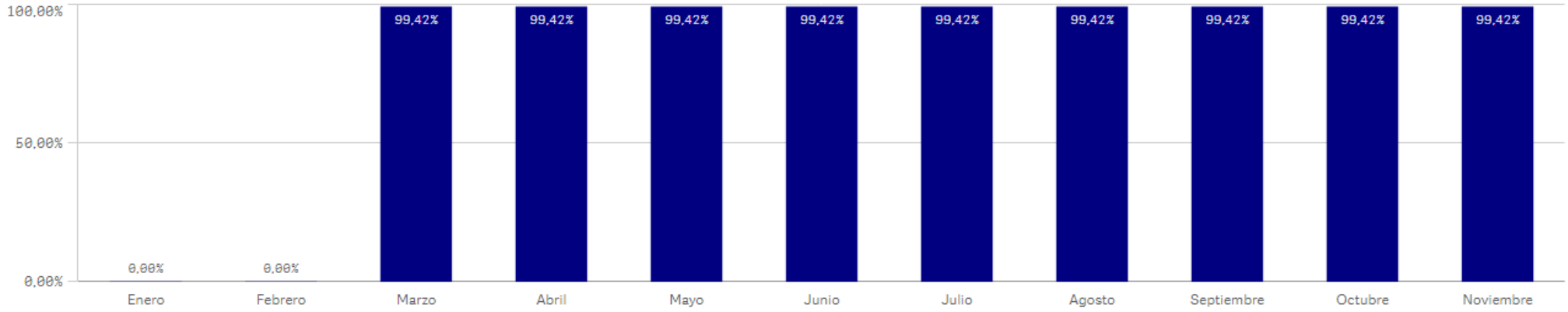

INFORME Nº1: MODIFICACIONES PRESUPUESTARIAS (Consolidado)

Datos correspondientes a: 01-01-2025 al 30-11-2025

Centro : A003 Sección : 02 Programa : 911O

CÁMARA DE CUENTAS

MODIFICACIONES PRESUPUESTARIAS

NUM. MODIFICACIONES	IMP. INC.	% (+)	IMP. MINORAC.	% (-)
57	815.118,56	8,08%	-815.118,56	-8,08%
CRED. INICIAL	MOD. NETA	% (+)	CRED. ACTUAL	% (+)
10.093.050,00	0,00	0,00%	10.093.050,00	100,00%

INFORME Nº1: Gráfico de Modificaciones Presupuestarias



INFORME Nº1: MODIFICACIONES PRESUPUESTARIAS (Consolidado)

Datos correspondientes a: 01-01-2025 al 30-11-2025

Centro : 1001 Sección : 03 Programa : 912M

ASESORAMIENTO A LA PRESIDENCIA

MODIFICACIONES PRESUPUESTARIAS

NUM. MODIFICACIONES	IMP. INC.	% (+)	IMP. MINORAC.	% (-)
20	135.304,46	8,00%	-84.342,80	-4,99%
CRED. INICIAL	MOD. NETA	% (+)	CRED. ACTUAL	% (+)
1.690.373,00	50.961,66	3,01%	1.741.334,66	103,01%

INFORME Nº1: Gráfico de Modificaciones Presupuestarias

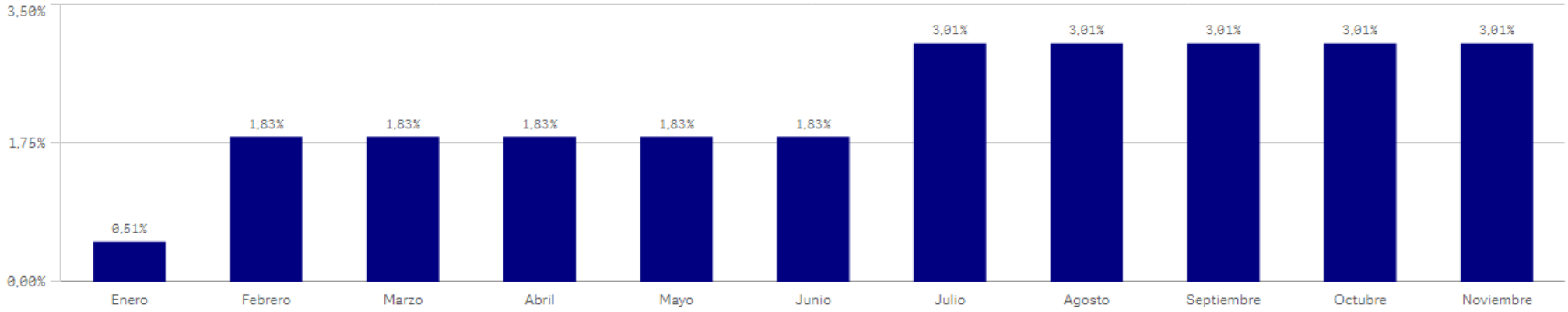

INFORME Nº1: MODIFICACIONES PRESUPUESTARIAS (Consolidado)

Datos correspondientes a: 01-01-2025 al 30-11-2025

Centro : 1001 Sección : 04 Programa : 331M

DIRECCIÓN Y GEST.ADMIN.CULTURA,TURISMO Y DEPORTE

MODIFICACIONES PRESUPUESTARIAS

NUM. MODIFICACIONES	IMP. INC.	% (+)	IMP. MINORAC.	% (-)
109	2.494.258,98	8,76%	-2.613.457,01	-9,18%
CRED. INICIAL	MOD. NETA	% (+)	CRED. ACTUAL	% (+)
28.461.474,00	-119.198,03	-0,42%	28.342.275,97	99,58%

INFORME Nº1: Gráfico de Modificaciones Presupuestarias

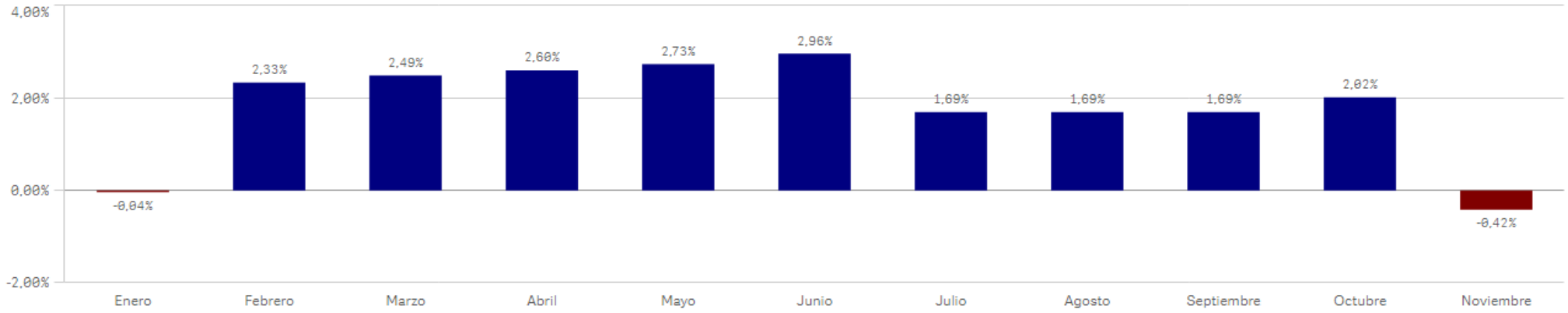

INFORME Nº1: MODIFICACIONES PRESUPUESTARIAS (Consolidado)

Datos correspondientes a: 01-01-2025 al 30-11-2025

Centro : 1001 Sección : 04 Programa : 332A

ARCHIVOS, GEST. DOCUMENTOS Y PATRIMONIO DOCUMENTAL

MODIFICACIONES PRESUPUESTARIAS

NUM. MODIFICACIONES	IMP. INC.	% (+)	IMP. MINORAC.	% (-)
53	719.929,23	9,22%	-1.005.708,16	-12,87%
CRED. INICIAL	MOD. NETA	% (+)	CRED. ACTUAL	% (+)
7.811.761,00	-285.778,93	-3,66%	7.525.982,07	96,34%

INFORME Nº1: Gráfico de Modificaciones Presupuestarias

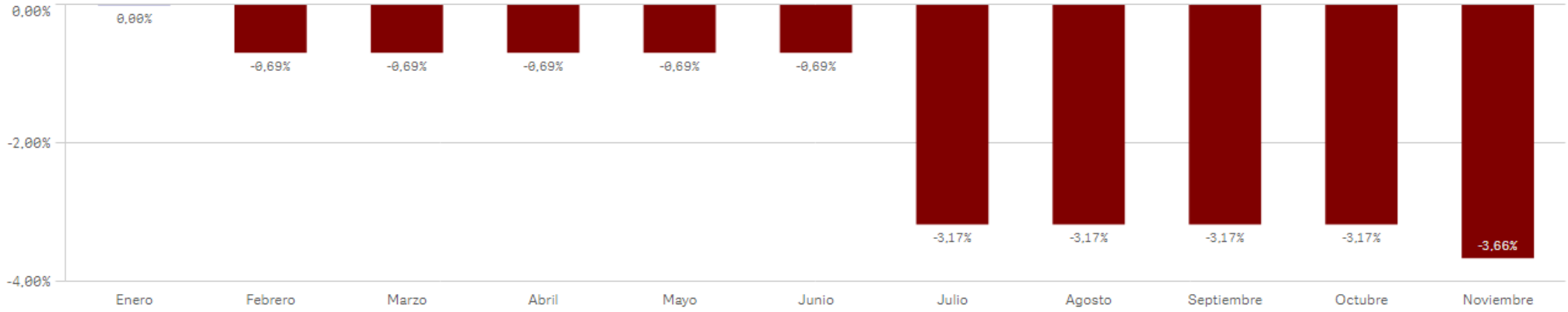

INFORME Nº1: MODIFICACIONES PRESUPUESTARIAS (Consolidado)

Datos correspondientes a: 01-01-2025 al 30-11-2025

Centro : 1001 Sección : 04 Programa : 332B

BIBLIOTECAS Y PATRIMONIO BIBLIOGRÁFICO

MODIFICACIONES PRESUPUESTARIAS

NUM. MODIFICACIONES	IMP. INC.	% (+)	IMP. MINORAC.	% (-)
39	1.127.904,12	2,56%	-2.502.691,34	-5,68%
CRED. INICIAL	MOD. NETA	% (+)	CRED. ACTUAL	% (+)
44.039.274,00	-1.374.787,22	-3,12%	42.664.486,78	96,88%

INFORME Nº1: Gráfico de Modificaciones Presupuestarias

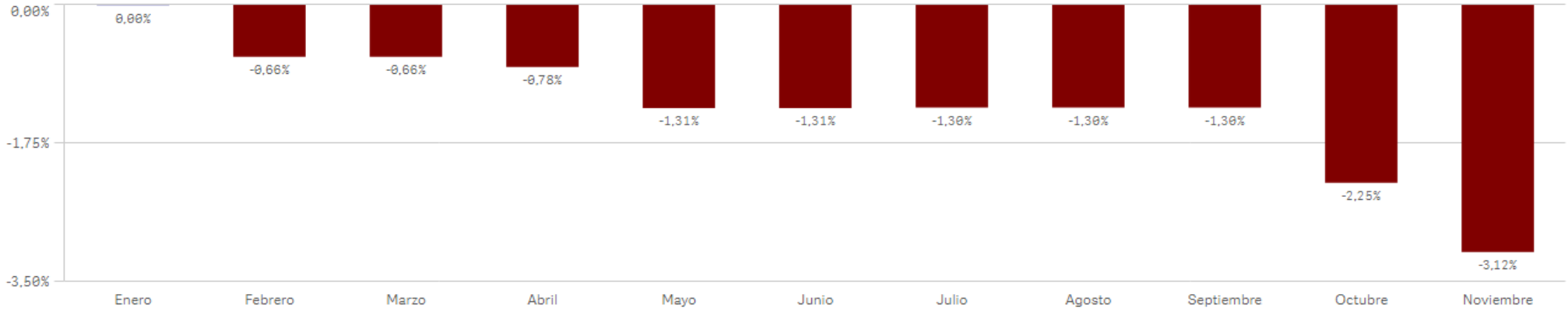

INFORME Nº1: MODIFICACIONES PRESUPUESTARIAS (Consolidado)

Datos correspondientes a: 01-01-2025 al 30-11-2025

Centro : 1001 Sección : 04 Programa : 333A

MUSEOS Y EXPOSICIONES

MODIFICACIONES PRESUPUESTARIAS

NUM. MODIFICACIONES	IMP. INC.	% (+)	IMP. MINORAC.	% (-)
153	1.529.521,45	8,36%	-2.025.098,56	-11,07%
CRED. INICIAL	MOD. NETA	% (+)	CRED. ACTUAL	% (+)
18.297.743,00	-495.577,11	-2,71%	17.802.165,89	97,29%

INFORME Nº1: Gráfico de Modificaciones Presupuestarias

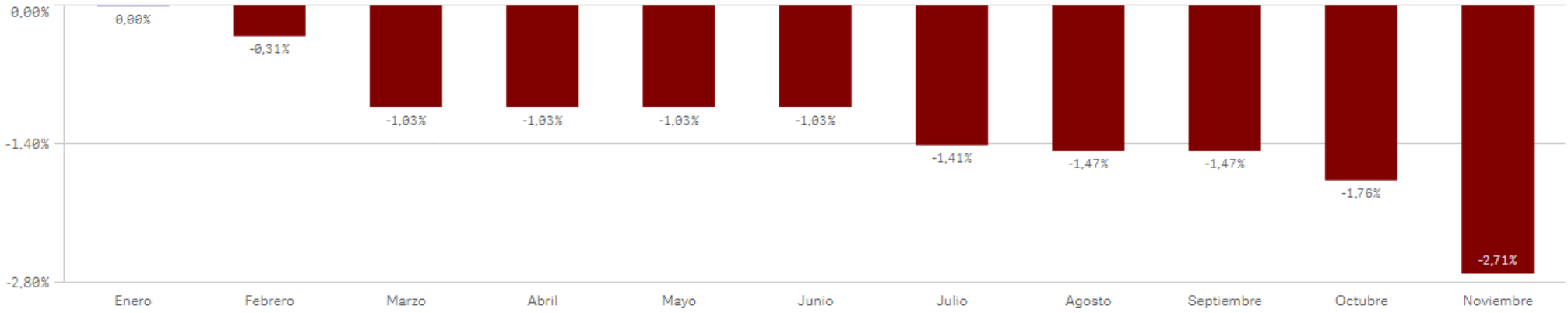

INFORME Nº1: MODIFICACIONES PRESUPUESTARIAS (Consolidado)

Datos correspondientes a: 01-01-2025 al 30-11-2025

Centro : 1001 Sección : 04 Programa : 334A

PROMOCIÓN Y DIFUSIÓN CULTURAL

MODIFICACIONES PRESUPUESTARIAS

NUM. MODIFICACIONES	IMP. INC.	% (+)	IMP. MINORAC.	% (-)
110	5.098.854,83	7,38%	-2.587.489,30	-3,75%
CRED. INICIAL	MOD. NETA	% (+)	CRED. ACTUAL	% (+)
69.059.148,00	2.511.365,53	3,64%	71.570.513,53	103,64%

INFORME Nº1: Gráfico de Modificaciones Presupuestarias

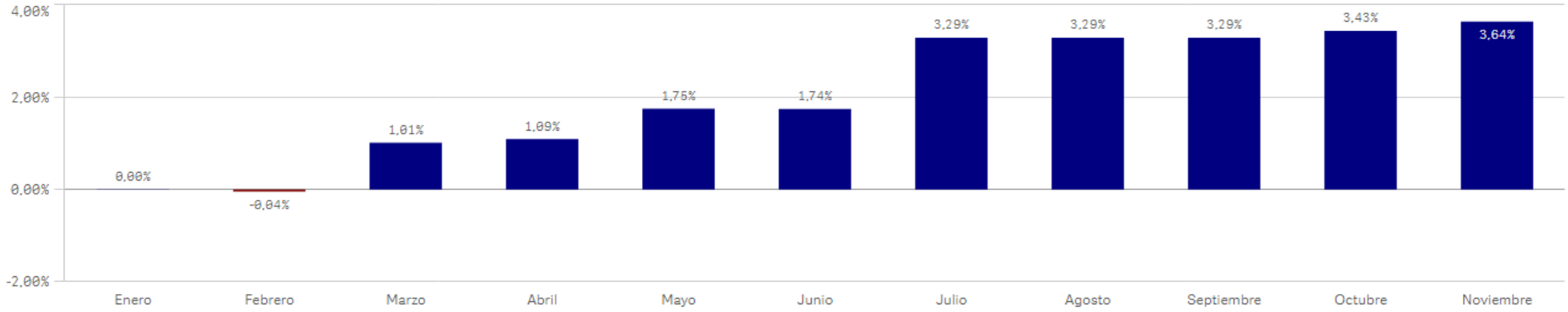

INFORME Nº1: MODIFICACIONES PRESUPUESTARIAS (Consolidado)

Datos correspondientes a: 01-01-2025 al 30-11-2025

Centro : 1001 Sección : 04 Programa : 336A

ACTIVIDADES, TECNIFICACIÓN Y PROMOCIÓN DEPORTIVA

MODIFICACIONES PRESUPUESTARIAS

NUM. MODIFICACIONES	IMP. INC.	% (+)	IMP. MINORAC.	% (-)
124	4.803.632,57	7,76%	-4.114.578,05	-6,65%
CRED. INICIAL	MOD. NETA	% (+)	CRED. ACTUAL	% (+)
61.901.302,00	689.054,52	1,11%	62.590.356,52	101,11%

INFORME Nº1: Gráfico de Modificaciones Presupuestarias

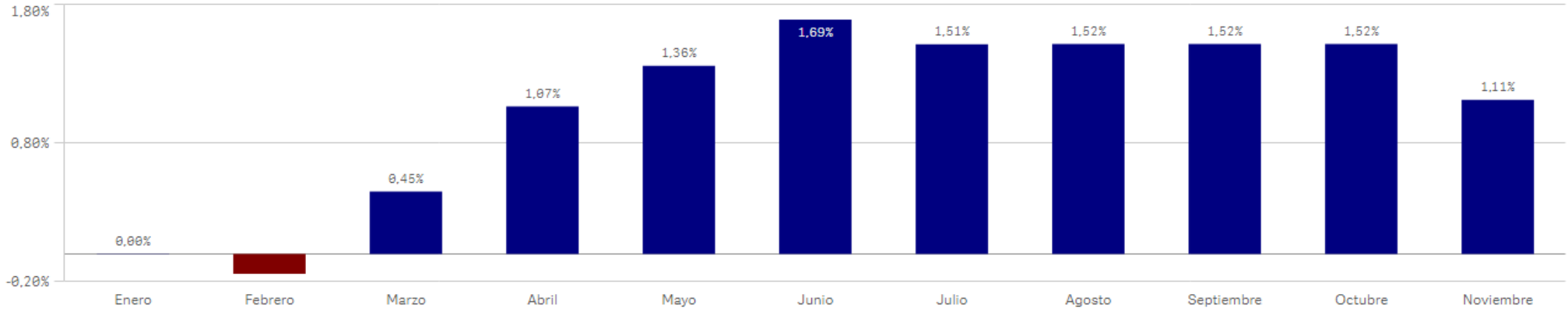

INFORME Nº1: MODIFICACIONES PRESUPUESTARIAS (Consolidado)

Datos correspondientes a: 01-01-2025 al 30-11-2025

Centro : 1001 Sección : 04 Programa : 337C

PATRIMONIO HISTÓRICO-ARTÍSTICO

MODIFICACIONES PRESUPUESTARIAS

NUM. MODIFICACIONES	IMP. INC.	% (+)	IMP. MINORAC.	% (-)
41	695.473,97	4,85%	-778.189,21	-5,43%
CRED. INICIAL	MOD. NETA	% (+)	CRED. ACTUAL	% (+)
14.342.719,00	-82.715,24	-0,58%	14.260.003,76	99,42%

INFORME Nº1: Gráfico de Modificaciones Presupuestarias

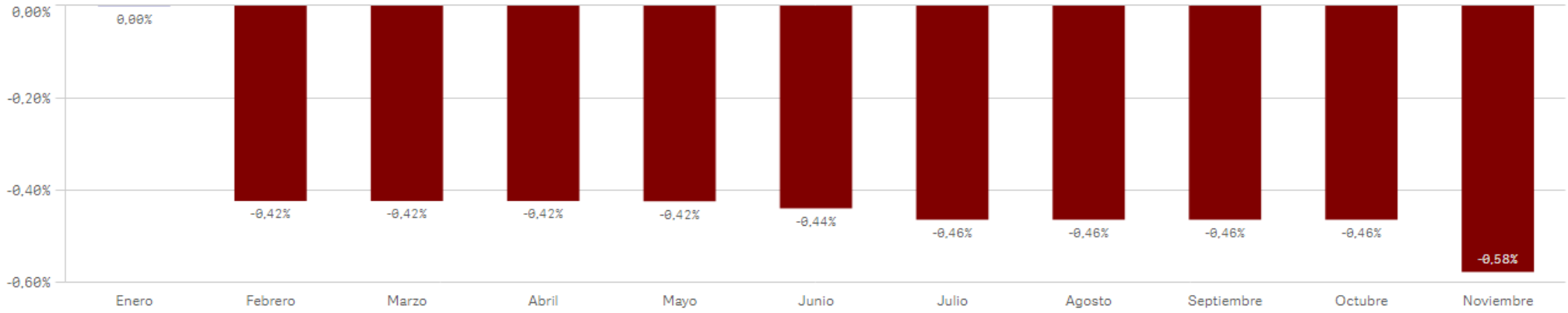

INFORME Nº1: MODIFICACIONES PRESUPUESTARIAS (Consolidado)

Datos correspondientes a: 01-01-2025 al 30-11-2025

Centro : 1001 Sección : 04 Programa : 432A

TURISMO

MODIFICACIONES PRESUPUESTARIAS

NUM. MODIFICACIONES	IMP. INC.	% (+)	IMP. MINORAC.	% (-)
88	1.903.595,56	3,24%	-2.651.622,25	-4,51%
CRED. INICIAL	MOD. NETA	% (+)	CRED. ACTUAL	% (+)
58.827.686,00	-748.026,69	-1,27%	58.079.659,31	98,73%

INFORME Nº1: Gráfico de Modificaciones Presupuestarias

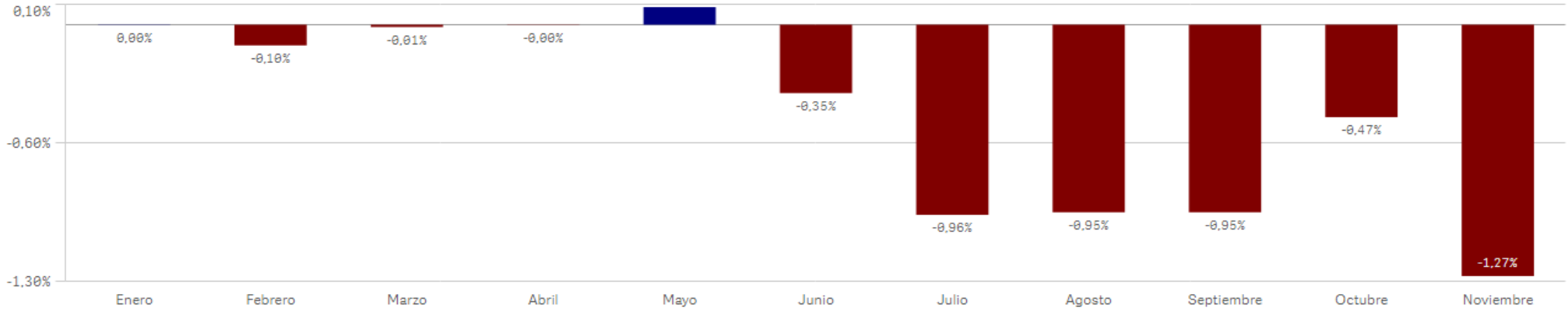

INFORME Nº1: MODIFICACIONES PRESUPUESTARIAS (Consolidado)

Datos correspondientes a: 01-01-2025 al 30-11-2025

Centro : 1001 Sección : 07 Programa : 928M

ESTRATEGIA DIGITAL

MODIFICACIONES PRESUPUESTARIAS

NUM. MODIFICACIONES	IMP. INC.	% (+)	IMP. MINORAC.	% (-)
84	50.179.935,36	47,43%	-13.896.033,71	-13,13%
CRED. INICIAL	MOD. NETA	% (+)	CRED. ACTUAL	% (+)
105.797.713,00	36.283.901,65	34,30%	142.081.614,65	134,30%

INFORME Nº1: Gráfico de Modificaciones Presupuestarias

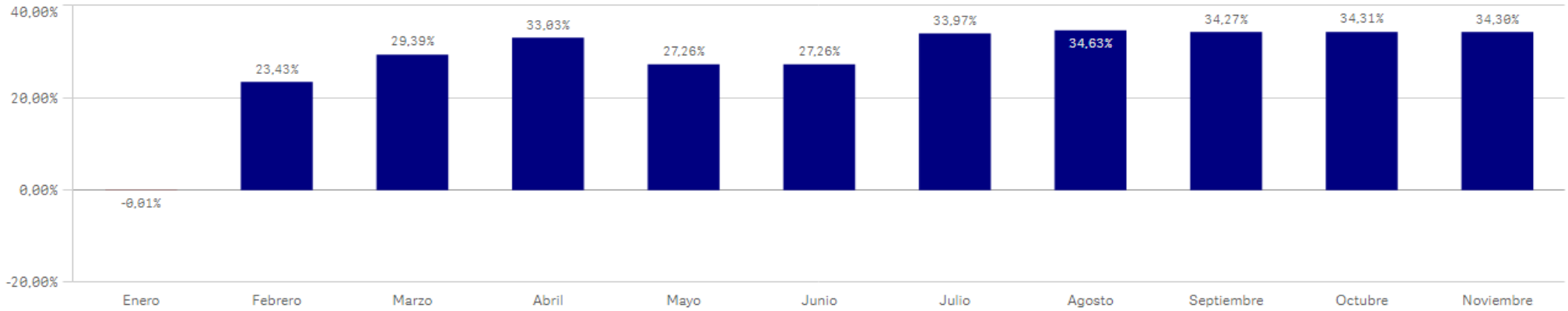

INFORME Nº1: MODIFICACIONES PRESUPUESTARIAS (Consolidado)

Datos correspondientes a: 01-01-2025 al 30-11-2025

Centro : 1001 Sección : 07 Programa : 928N

SALUD DIGITAL

MODIFICACIONES PRESUPUESTARIAS

NUM. MODIFICACIONES	IMP. INC.	% (+)	IMP. MINORAC.	% (-)
57	67.336.837,04	62,85%	-20.961.295,58	-19,57%
CRED. INICIAL	MOD. NETA	% (+)	CRED. ACTUAL	% (+)
107.134.699,00	46.375.541,46	43,29%	153.510.240,46	143,29%

INFORME Nº1: Gráfico de Modificaciones Presupuestarias

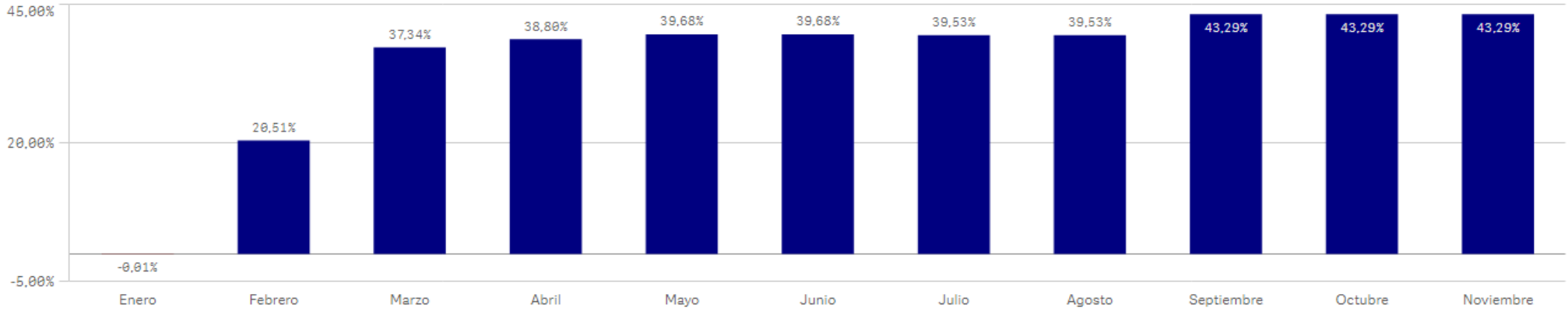

INFORME Nº1: MODIFICACIONES PRESUPUESTARIAS (Consolidado)

Datos correspondientes a: 01-01-2025 al 30-11-2025

Centro : 1001 Sección : 07 Programa : 942M

DIR.Y G.ADM. DIGITALIZACIÓN

MODIFICACIONES PRESUPUESTARIAS

NUM. MODIFICACIONES	IMP. INC.	% (+)	IMP. MINORAC.	% (-)
119	17.737.926,70	5,01%	-2.761.704,37	-0,78%
CRED. INICIAL	MOD. NETA	% (+)	CRED. ACTUAL	% (+)
354.325.729,00	14.976.222,33	4,23%	369.301.951,33	104,23%

INFORME Nº1: Gráfico de Modificaciones Presupuestarias

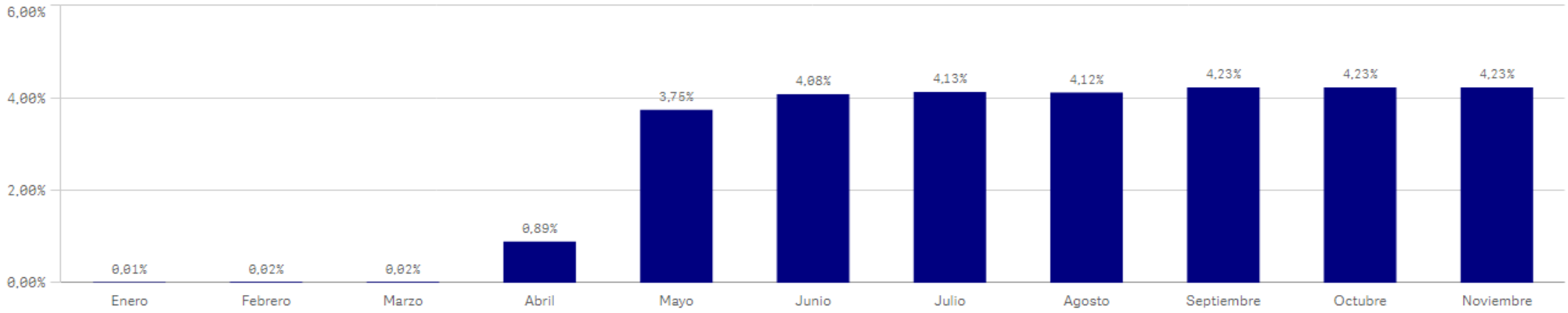

INFORME Nº1: MODIFICACIONES PRESUPUESTARIAS (Consolidado)

Datos correspondientes a: 01-01-2025 al 30-11-2025

Centro : 1001 Sección : 11 Programa : 112A

MODERNIZAC.INFRAESTRUCTURAS ADMÓN.DE JUSTICIA

MODIFICACIONES PRESUPUESTARIAS

NUM. MODIFICACIONES	IMP. INC.	% (+)	IMP. MINORAC.	% (-)
80	10.128.495,88	5,13%	-66.748.784,20	-33,81%
CRED. INICIAL	MOD. NETA	% (+)	CRED. ACTUAL	% (+)
197.448.579,00	-56.620.288,32	-28,68%	140.828.290,68	71,32%

INFORME Nº1: Gráfico de Modificaciones Presupuestarias

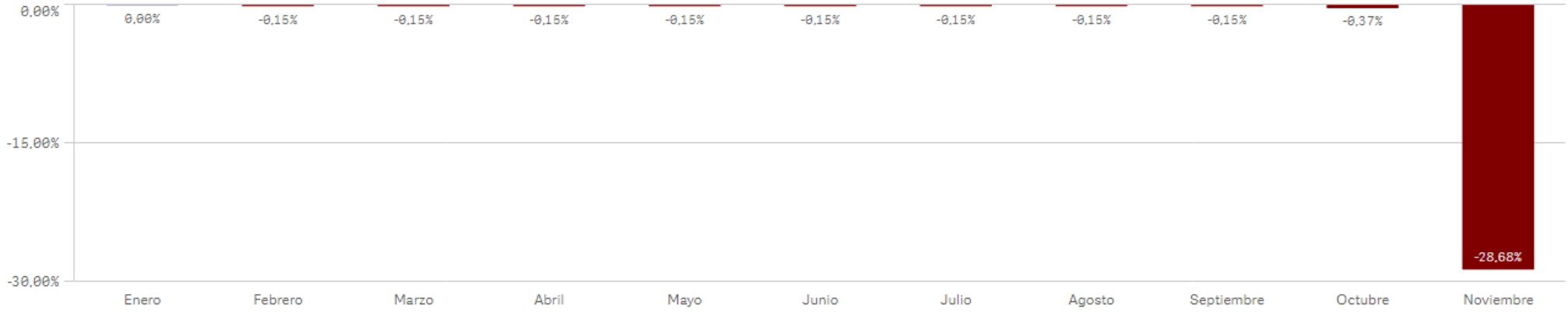

INFORME Nº1: MODIFICACIONES PRESUPUESTARIAS (Consolidado)

Datos correspondientes a: 01-01-2025 al 30-11-2025

Centro : 1001 Sección : 11 Programa : 112B

RELACIONES CON LA ADMINISTRACIÓN DE JUSTICIA

MODIFICACIONES PRESUPUESTARIAS

NUM. MODIFICACIONES	IMP. INC.	% (+)	IMP. MINORAC.	% (-)
66	2.469.541,56	2,72%	-3.432.603,00	-3,78%
CRED. INICIAL	MOD. NETA	% (+)	CRED. ACTUAL	% (+)
90.791.281,00	-963.061,44	-1,06%	89.828.219,56	98,94%

INFORME Nº1: Gráfico de Modificaciones Presupuestarias

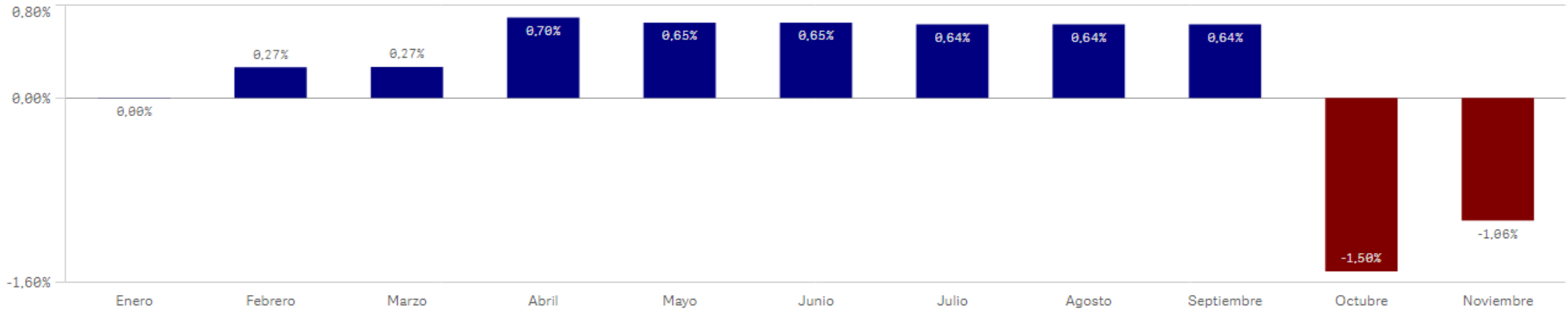

INFORME Nº1: MODIFICACIONES PRESUPUESTARIAS (Consolidado)

Datos correspondientes a: 01-01-2025 al 30-11-2025

Centro : 1001 Sección : 11 Programa : 112C

PERSONAL AL SERVICIO DE LA ADMÓN.DE JUSTICIA

MODIFICACIONES PRESUPUESTARIAS

NUM. MODIFICACIONES	IMP. INC.	% (+)	IMP. MINORAC.	% (-)
106	30.090.103,42	8,27%	-24.087.339,59	-6,62%
CRED. INICIAL	MOD. NETA	% (+)	CRED. ACTUAL	% (+)
363.812.397,00	6.002.763,83	1,65%	369.815.160,83	101,65%

INFORME Nº1: Gráfico de Modificaciones Presupuestarias

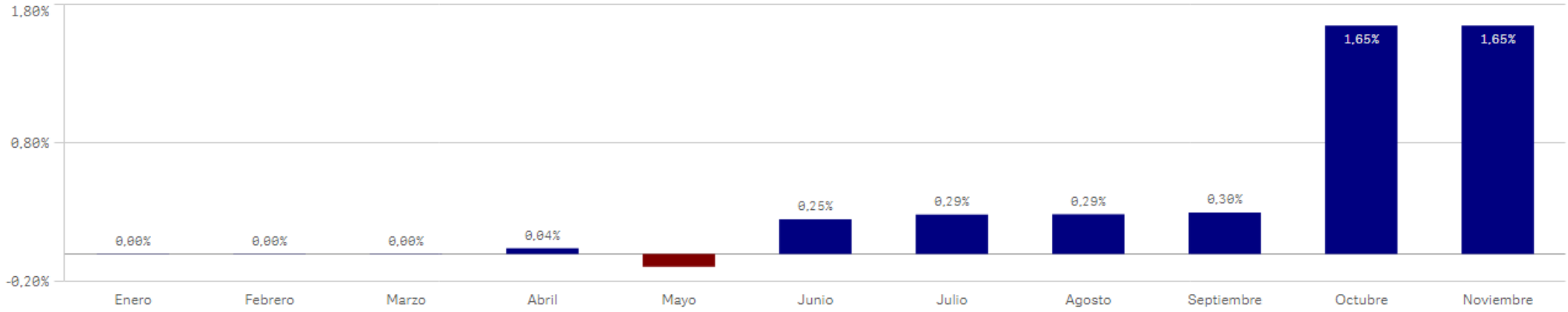

INFORME Nº1: MODIFICACIONES PRESUPUESTARIAS (Consolidado)

Datos correspondientes a: 01-01-2025 al 30-11-2025

Centro : 1001 Sección : 11 Programa : 132A

SEGURIDAD

MODIFICACIONES PRESUPUESTARIAS

NUM. MODIFICACIONES	IMP. INC.	% (+)	IMP. MINORAC.	% (-)
0	0,00	0,00%	0,00	0,00%
CRED. INICIAL	MOD. NETA	% (+)	CRED. ACTUAL	% (+)
0,00	0,00	0,00%	0,00	0,00%

INFORME Nº1: Gráfico de Modificaciones Presupuestarias



INFORME Nº1: MODIFICACIONES PRESUPUESTARIAS (Consolidado)

Datos correspondientes a: 01-01-2025 al 30-11-2025

Centro : 1001 Sección : 11 Programa : 134A

EMERGENCIAS

MODIFICACIONES PRESUPUESTARIAS

NUM. MODIFICACIONES	IMP. INC.	% (+)	IMP. MINORAC.	% (-)
0	0,00	0,00%	0,00	0,00%
CRED. INICIAL	MOD. NETA	% (+)	CRED. ACTUAL	% (+)
0,00	0,00	0,00%	0,00	0,00%

INFORME Nº1: Gráfico de Modificaciones Presupuestarias



INFORME Nº1: MODIFICACIONES PRESUPUESTARIAS (Consolidado)

Datos correspondientes a: 01-01-2025 al 30-11-2025

Centro : 1001 Sección : 11 Programa : 921Q

OFICINA DE COMUNICACIÓN DEL GOBIERNO

MODIFICACIONES PRESUPUESTARIAS

NUM. MODIFICACIONES	IMP. INC.	% (+)	IMP. MINORAC.	% (-)
32	608.958,63	11,18%	-347.381,22	-6,38%
CRED. INICIAL	MOD. NETA	% (+)	CRED. ACTUAL	% (+)
5.448.244,00	261.577,41	4,80%	5.709.821,41	104,80%

INFORME Nº1: Gráfico de Modificaciones Presupuestarias

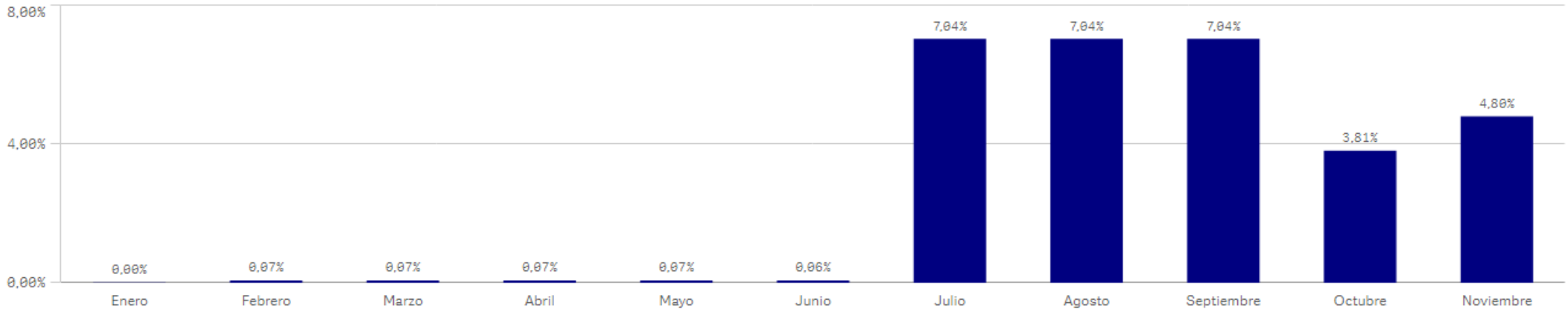

INFORME Nº1: MODIFICACIONES PRESUPUESTARIAS (Consolidado)

Datos correspondientes a: 01-01-2025 al 30-11-2025

Centro : 1001 Sección : 11 Programa : 921S

DEFENSA JURÍDICA

MODIFICACIONES PRESUPUESTARIAS

NUM. MODIFICACIONES	IMP. INC.	% (+)	IMP. MINORAC.	% (-)
58	1.595.103,30	15,94%	-1.663.384,86	-16,62%
CRED. INICIAL	MOD. NETA	% (+)	CRED. ACTUAL	% (+)
10.007.471,00	-68.281,56	-0,68%	9.939.189,44	99,32%

INFORME Nº1: Gráfico de Modificaciones Presupuestarias

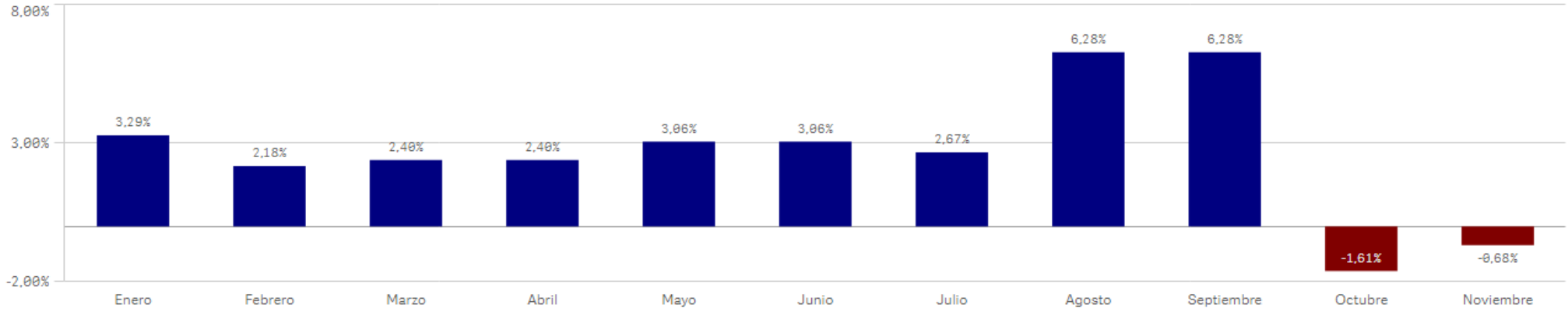

INFORME Nº1: MODIFICACIONES PRESUPUESTARIAS (Consolidado)

Datos correspondientes a: 01-01-2025 al 30-11-2025

Centro : 1001 Sección : 11 Programa : 921T

ATENCION AL CIUDADANO Y TRANSPARENCIA

MODIFICACIONES PRESUPUESTARIAS

NUM. MODIFICACIONES	IMP. INC.	% (+)	IMP. MINORAC.	% (-)
39	319.659,90	2,16%	-1.158.554,53	-7,83%
CRED. INICIAL	MOD. NETA	% (+)	CRED. ACTUAL	% (+)
14.789.613,00	-838.894,63	-5,67%	13.950.718,37	94,33%

INFORME Nº1: Gráfico de Modificaciones Presupuestarias

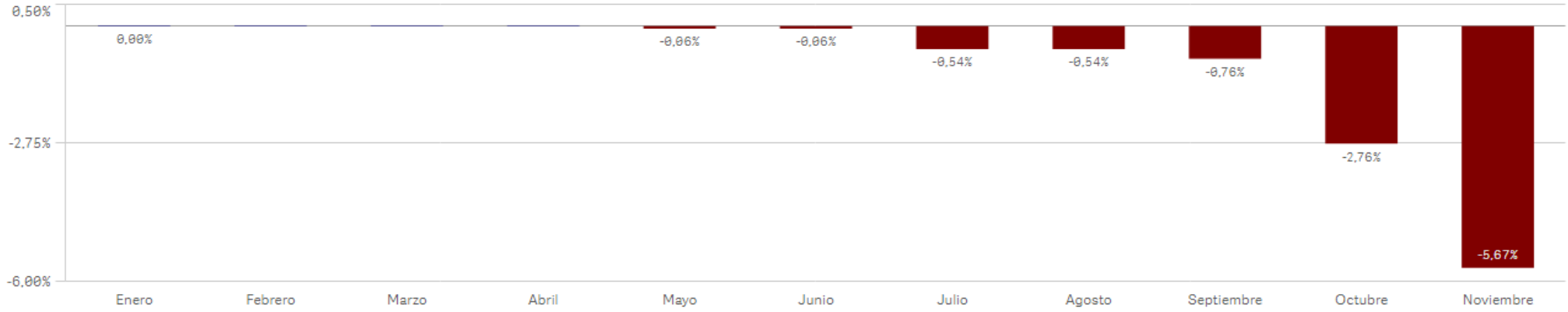

INFORME Nº1: MODIFICACIONES PRESUPUESTARIAS (Consolidado)

Datos correspondientes a: 01-01-2025 al 30-11-2025

Centro : 1001 Sección : 11 Programa : 921U

ASUNTOS EUROPEOS

MODIFICACIONES PRESUPUESTARIAS

NUM. MODIFICACIONES	IMP. INC.	% (+)	IMP. MINORAC.	% (-)
61	462.687,07	12,24%	-764.593,81	-20,22%
CRED. INICIAL	MOD. NETA	% (+)	CRED. ACTUAL	% (+)
3.780.797,00	-301.906,74	-7,99%	3.478.890,26	92,01%

INFORME Nº1: Gráfico de Modificaciones Presupuestarias

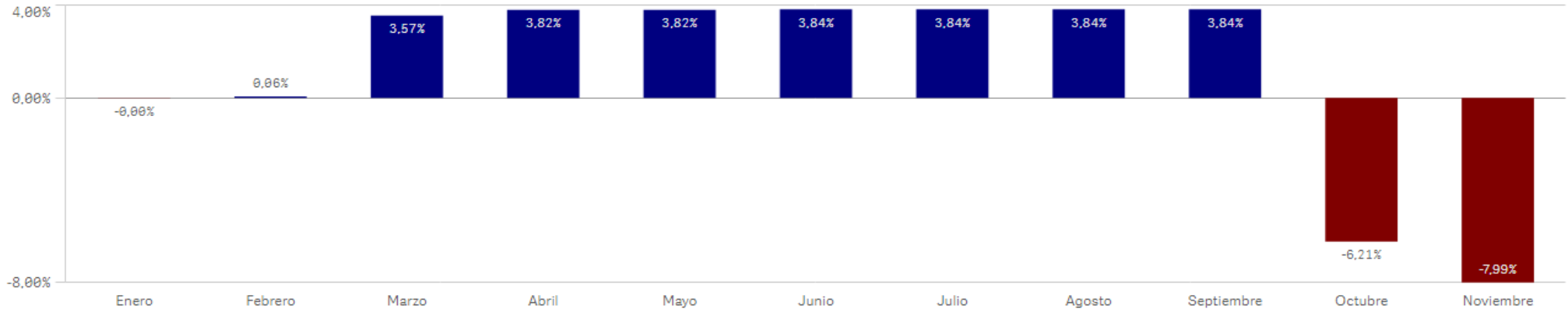

INFORME Nº1: MODIFICACIONES PRESUPUESTARIAS (Consolidado)

Datos correspondientes a: 01-01-2025 al 30-11-2025

Centro : 1001 Sección : 11 Programa : 921X

COMISIÓN JURÍDICA ASESORA

MODIFICACIONES PRESUPUESTARIAS

NUM. MODIFICACIONES	IMP. INC.	% (+)	IMP. MINORAC.	% (-)
18	88.543,40	5,75%	-260.143,04	-16,91%
CRED. INICIAL	MOD. NETA	% (+)	CRED. ACTUAL	% (+)
1.538.770,00	-171.599,64	-11,15%	1.367.170,36	88,85%

INFORME Nº1: Gráfico de Modificaciones Presupuestarias

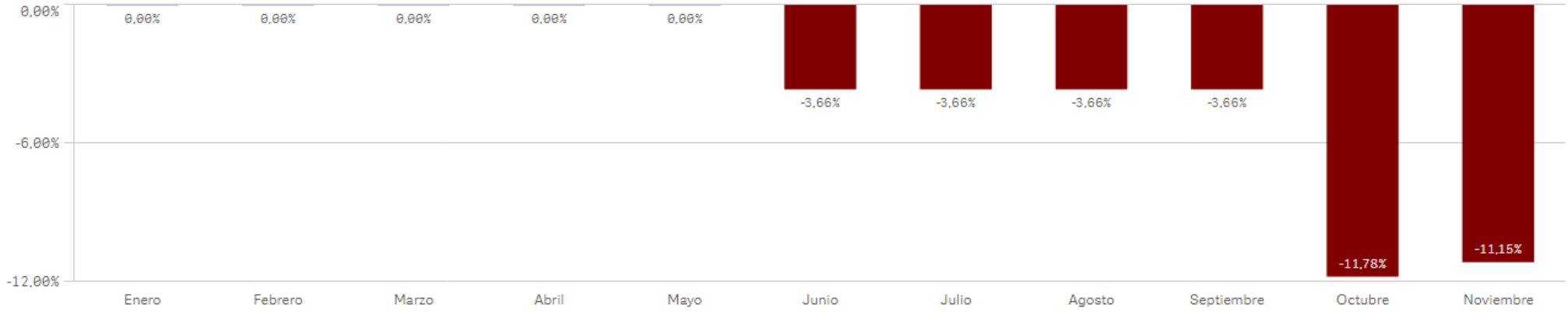

INFORME Nº1: MODIFICACIONES PRESUPUESTARIAS (Consolidado)

Datos correspondientes a: 01-01-2025 al 30-11-2025

Centro : 1001 Sección : 11 Programa : 924M

DIR.Y G.ADM.PRESIDENCIA,JUSTICIA Y ADMON. LOCAL

MODIFICACIONES PRESUPUESTARIAS

NUM. MODIFICACIONES	IMP. INC.	% (+)	IMP. MINORAC.	% (-)
133	29.203.773,77	21,61%	-4.651.330,49	-3,44%
CRED. INICIAL	MOD. NETA	% (+)	CRED. ACTUAL	% (+)
135.132.158,00	24.552.443,28	18,17%	159.684.601,28	118,17%

INFORME Nº1: Gráfico de Modificaciones Presupuestarias

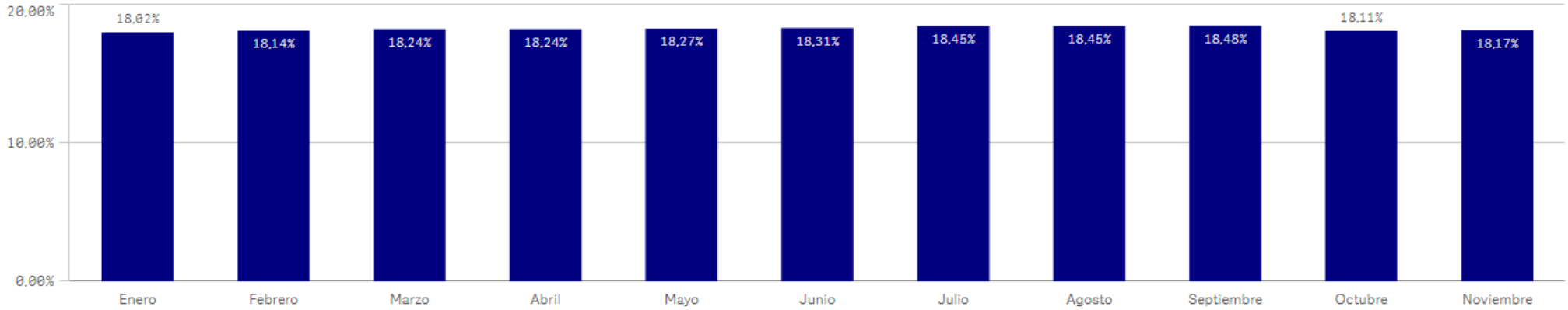

INFORME Nº1: MODIFICACIONES PRESUPUESTARIAS (Consolidado)

Datos correspondientes a: 01-01-2025 al 30-11-2025

Centro : 1001 Sección : 11 Programa : 942N

ADMINISTRACIÓN LOCAL

MODIFICACIONES PRESUPUESTARIAS

NUM. MODIFICACIONES	IMP. INC.	% (+)	IMP. MINORAC.	% (-)
76	61.474.773,33	31,56%	-37.752.002,00	-19,38%
CRED. INICIAL	MOD. NETA	% (+)	CRED. ACTUAL	% (+)
194.798.588,00	23.722.771,33	12,18%	218.521.359,33	112,18%

INFORME Nº1: Gráfico de Modificaciones Presupuestarias

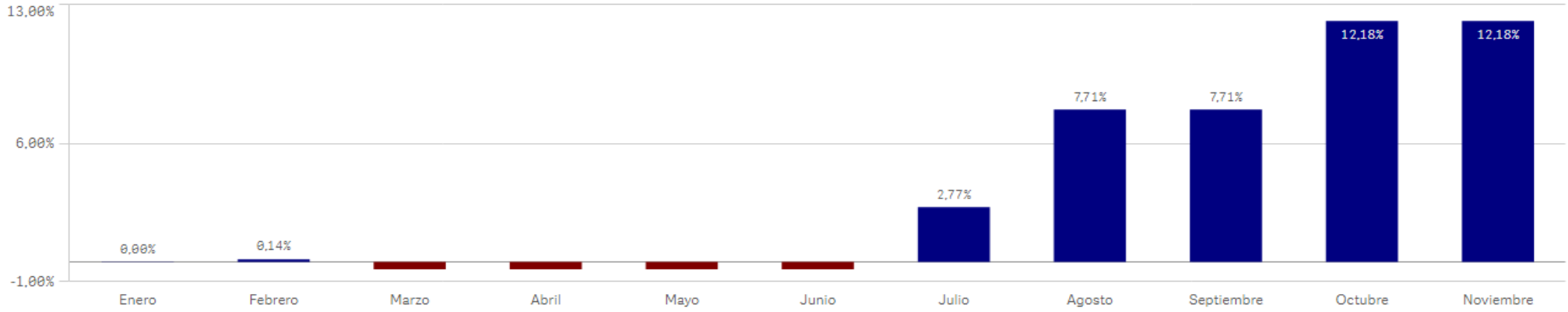

INFORME Nº1: MODIFICACIONES PRESUPUESTARIAS (Consolidado)

Datos correspondientes a: 01-01-2025 al 30-11-2025

Centro : 1001 Sección : 11 Programa : 942O

REEQUILIBRIO TERRITORIAL

MODIFICACIONES PRESUPUESTARIAS

NUM. MODIFICACIONES	IMP. INC.	% (+)	IMP. MINORAC.	% (-)
81	5.688.812,04	9,82%	-11.880.345,60	-20,51%
CRED. INICIAL	MOD. NETA	% (+)	CRED. ACTUAL	% (+)
57.923.031,00	-6.191.533,56	-10,69%	51.731.497,44	89,31%

INFORME Nº1: Gráfico de Modificaciones Presupuestarias

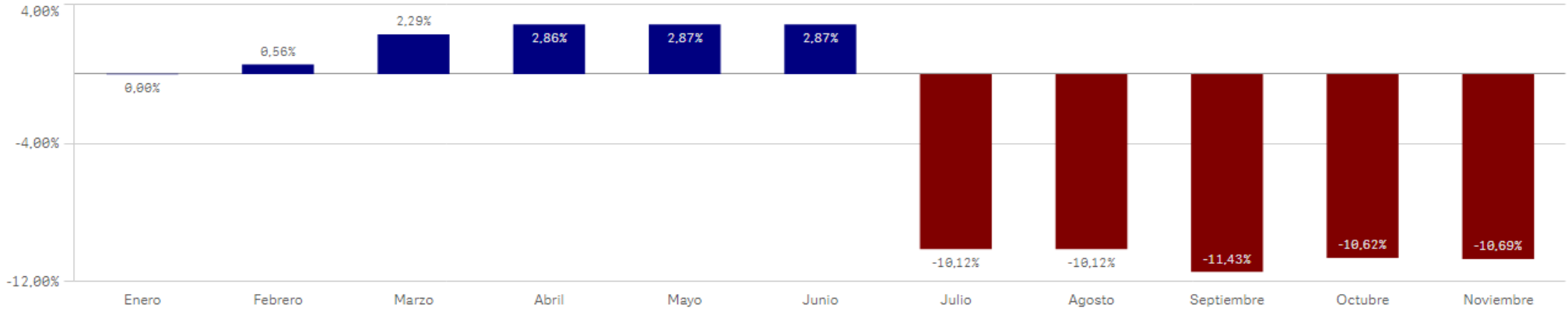

INFORME Nº1: MODIFICACIONES PRESUPUESTARIAS (Consolidado)

Datos correspondientes a: 01-01-2025 al 30-11-2025

Centro : 1001 Sección : 12 Programa : 241N

DES.TRAB.AUTÓNOMO,ECONOMÍA SOCIAL Y RESP.SOC.EMPR.

MODIFICACIONES PRESUPUESTARIAS

NUM. MODIFICACIONES	IMP. INC.	% (+)	IMP. MINORAC.	% (-)
87	21.608.048,40	51,67%	-2.915.549,17	-6,97%
CRED. INICIAL	MOD. NETA	% (+)	CRED. ACTUAL	% (+)
41.815.400,00	18.692.499,23	44,70%	60.507.899,23	144,70%

INFORME Nº1: Gráfico de Modificaciones Presupuestarias

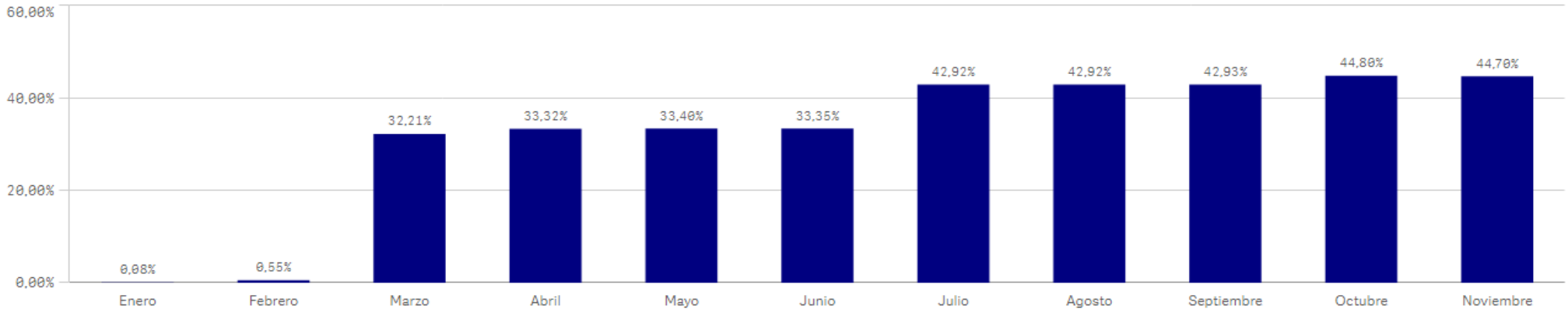

INFORME Nº1: MODIFICACIONES PRESUPUESTARIAS (Consolidado)

Datos correspondientes a: 01-01-2025 al 30-11-2025

Centro : 1001 Sección : 12 Programa : 422B

INDUSTRIA

MODIFICACIONES PRESUPUESTARIAS

NUM. MODIFICACIONES	IMP. INC.	% (+)	IMP. MINORAC.	% (-)
54	1.170.742,26	13,80%	-1.752.769,45	-20,66%
CRED. INICIAL	MOD. NETA	% (+)	CRED. ACTUAL	% (+)
8.484.434,00	-582.027,19	-6,86%	7.902.406,81	93,14%

INFORME Nº1: Gráfico de Modificaciones Presupuestarias

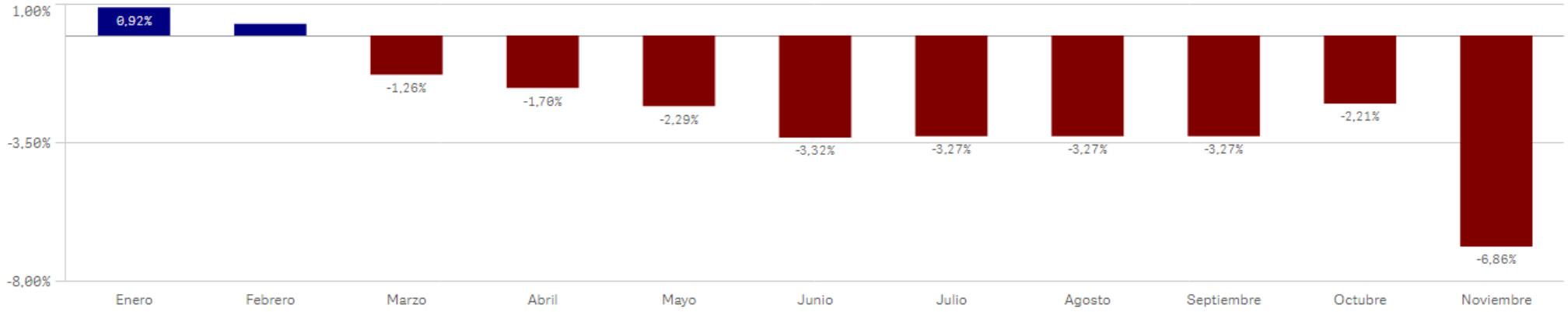

INFORME Nº1: MODIFICACIONES PRESUPUESTARIAS (Consolidado)

Datos correspondientes a: 01-01-2025 al 30-11-2025

Centro : 1001 Sección : 12 Programa : 431A

COMERCIO

MODIFICACIONES PRESUPUESTARIAS

NUM. MODIFICACIONES	IMP. INC.	% (+)	IMP. MINORAC.	% (-)
34	878.565,18	10,07%	-352.734,96	-4,04%
CRED. INICIAL	MOD. NETA	% (+)	CRED. ACTUAL	% (+)
8.725.031,00	525.830,22	6,03%	9.250.861,22	106,03%

INFORME Nº1: Gráfico de Modificaciones Presupuestarias

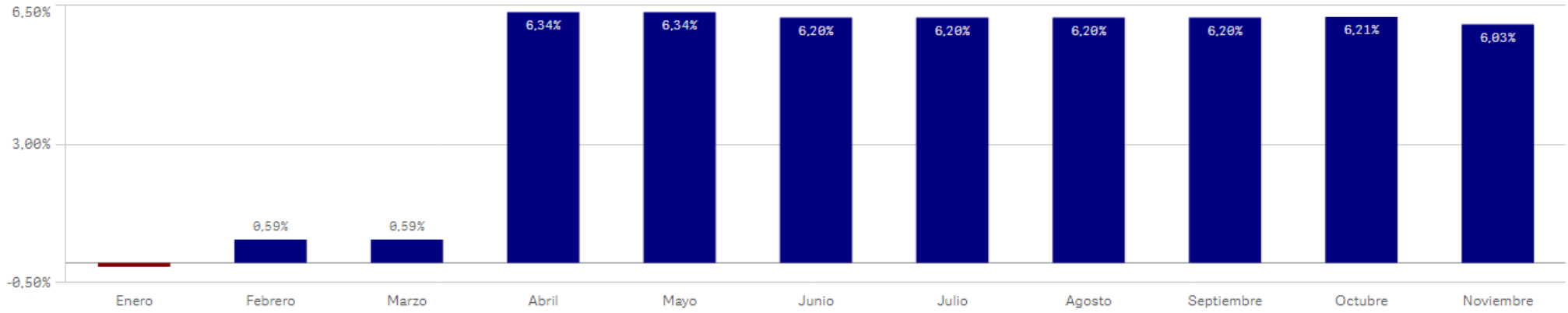

INFORME Nº1: MODIFICACIONES PRESUPUESTARIAS (Consolidado)

Datos correspondientes a: 01-01-2025 al 30-11-2025

Centro : 1001 Sección : 12 Programa : 433A

ECONOMÍA

MODIFICACIONES PRESUPUESTARIAS

NUM. MODIFICACIONES	IMP. INC.	% (+)	IMP. MINORAC.	% (-)
39	288.842,40	4,12%	-342.628,40	-4,88%
CRED. INICIAL	MOD. NETA	% (+)	CRED. ACTUAL	% (+)
7.013.942,00	-53.786,00	-0,77%	6.960.156,00	99,23%

INFORME Nº1: Gráfico de Modificaciones Presupuestarias

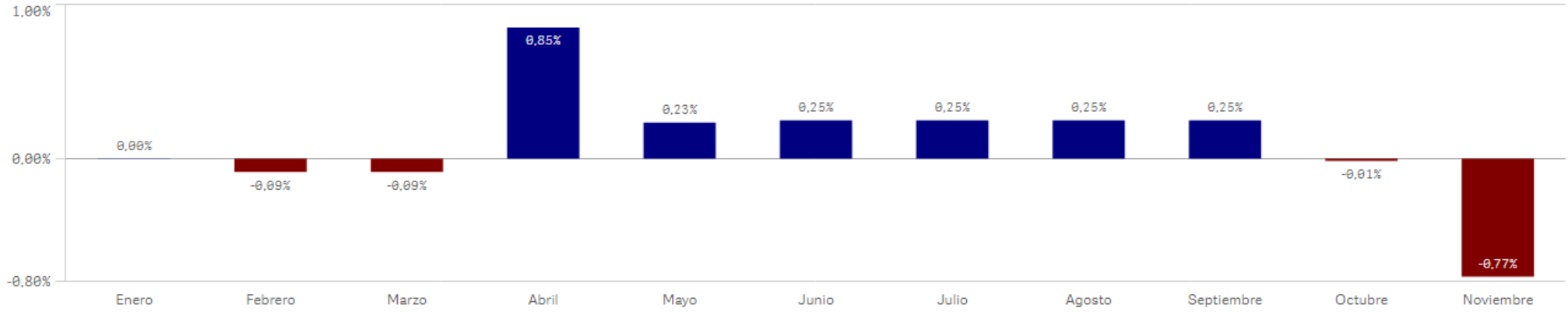

INFORME Nº1: MODIFICACIONES PRESUPUESTARIAS (Consolidado)

Datos correspondientes a: 01-01-2025 al 30-11-2025

Centro : 1001 Sección : 12 Programa : 463A

COMPETITIVIDAD

MODIFICACIONES PRESUPUESTARIAS

NUM. MODIFICACIONES	IMP. INC.	% (+)	IMP. MINORAC.	% (-)
33	7.013.430,13	35,98%	-302.580,60	-1,55%
CRED. INICIAL	MOD. NETA	% (+)	CRED. ACTUAL	% (+)
19.490.593,00	6.710.849,53	34,43%	26.201.442,53	134,43%

INFORME Nº1: Gráfico de Modificaciones Presupuestarias

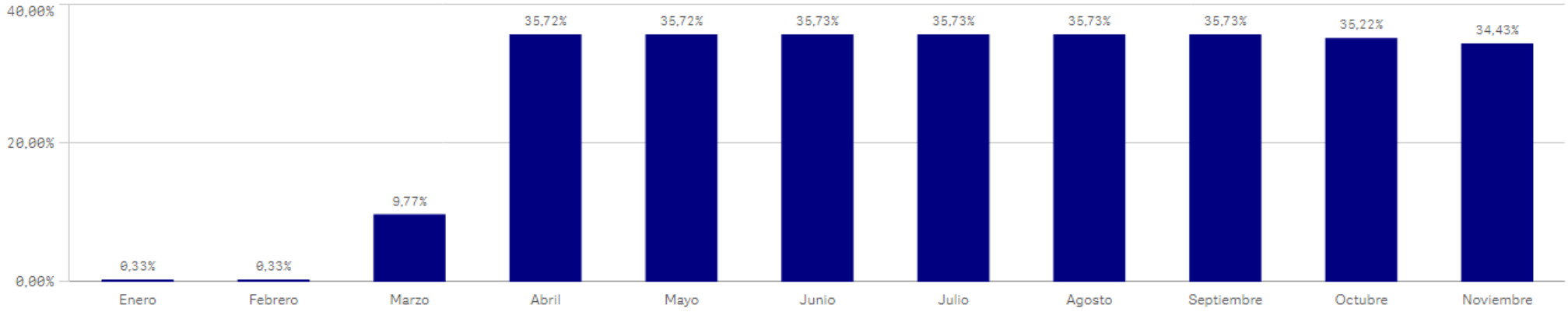

INFORME Nº1: MODIFICACIONES PRESUPUESTARIAS (Consolidado)

Datos correspondientes a: 01-01-2025 al 30-11-2025

Centro : 1001 Sección : 12 Programa : 492A

CONSUMO

MODIFICACIONES PRESUPUESTARIAS

NUM. MODIFICACIONES	IMP. INC.	% (+)	IMP. MINORAC.	% (-)
55	312.504,01	4,60%	-429.307,33	-6,32%
CRED. INICIAL	MOD. NETA	% (+)	CRED. ACTUAL	% (+)
6.788.984,00	-116.803,32	-1,72%	6.672.180,68	98,28%

INFORME Nº1: Gráfico de Modificaciones Presupuestarias

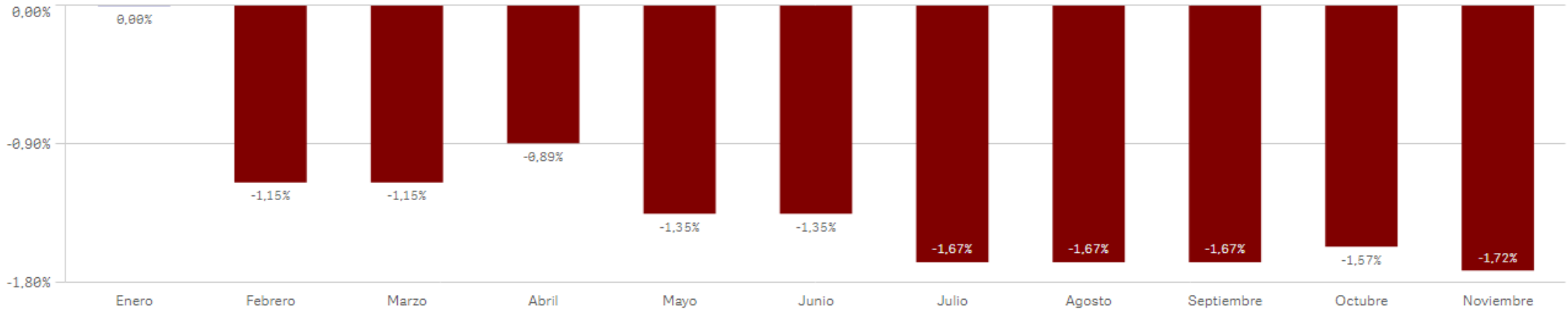

INFORME Nº1: MODIFICACIONES PRESUPUESTARIAS (Consolidado)

Datos correspondientes a: 01-01-2025 al 30-11-2025

Centro : 1001 Sección : 12 Programa : 492B

ARBITRAJE DE CONSUMO

MODIFICACIONES PRESUPUESTARIAS

NUM. MODIFICACIONES	IMP. INC.	% (+)	IMP. MINORAC.	% (-)
54	414.096,82	19,56%	-291.664,21	-13,78%
CRED. INICIAL	MOD. NETA	% (+)	CRED. ACTUAL	% (+)
2.116.890,00	122.432,61	5,78%	2.239.322,61	105,78%

INFORME Nº1: Gráfico de Modificaciones Presupuestarias

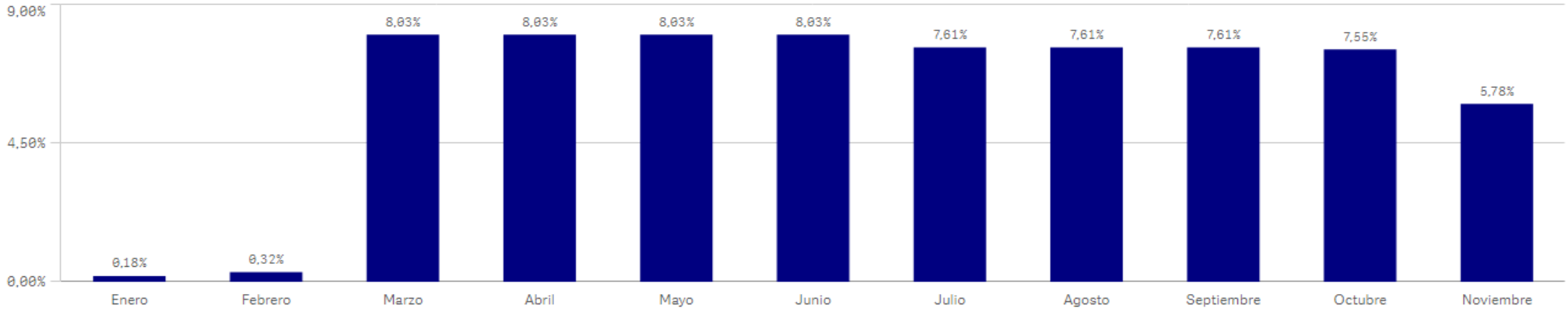

INFORME Nº1: MODIFICACIONES PRESUPUESTARIAS (Consolidado)

Datos correspondientes a: 01-01-2025 al 30-11-2025

Centro : 1001 Sección : 12 Programa : 921M

GESTIÓN DE RECURSOS HUMANOS

MODIFICACIONES PRESUPUESTARIAS

NUM. MODIFICACIONES	IMP. INC.	% (+)	IMP. MINORAC.	% (-)
57	1.844.090,30	18,66%	-796.087,92	-8,06%
CRED. INICIAL	MOD. NETA	% (+)	CRED. ACTUAL	% (+)
9.881.015,00	1.048.002,38	10,61%	10.929.017,38	110,61%

INFORME Nº1: Gráfico de Modificaciones Presupuestarias

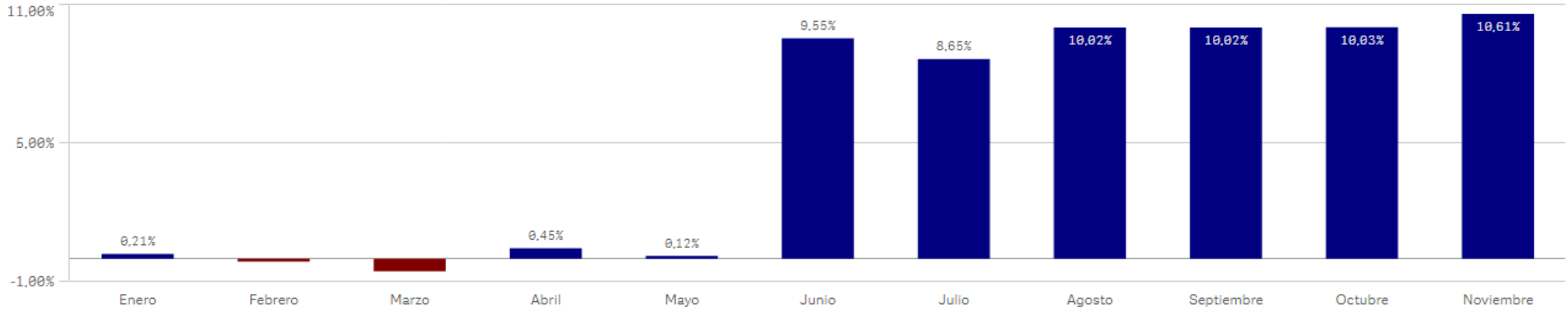

INFORME Nº1: MODIFICACIONES PRESUPUESTARIAS (Consolidado)

Datos correspondientes a: 01-01-2025 al 30-11-2025

Centro : 1001 Sección : 12 Programa : 921N

FUNCIÓN PÚBLICA

MODIFICACIONES PRESUPUESTARIAS

NUM. MODIFICACIONES	IMP. INC.	% (+)	IMP. MINORAC.	% (-)
73	2.382.717,51	7,73%	-2.619.429,31	-8,50%
CRED. INICIAL	MOD. NETA	% (+)	CRED. ACTUAL	% (+)
30.809.834,00	-236.711,80	-0,77%	30.573.122,20	99,23%

INFORME Nº1: Gráfico de Modificaciones Presupuestarias

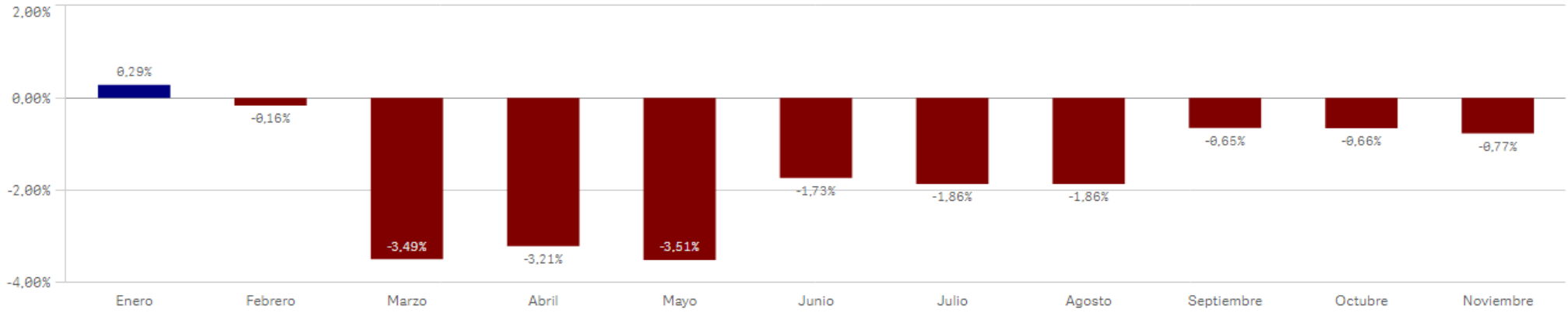

INFORME Nº1: MODIFICACIONES PRESUPUESTARIAS (Consolidado)

Datos correspondientes a: 01-01-2025 al 30-11-2025

Centro : 1001 Sección : 12 Programa : 921V

COORDINACIÓN DE FONDOS EUROPEOS

MODIFICACIONES PRESUPUESTARIAS

NUM. MODIFICACIONES	IMP. INC.	% (+)	IMP. MINORAC.	% (-)
19	103.759,85	3,85%	-341.566,56	-12,66%
CRED. INICIAL	MOD. NETA	% (+)	CRED. ACTUAL	% (+)
2.697.451,00	-237.806,71	-8,82%	2.459.644,29	91,18%

INFORME Nº1: Gráfico de Modificaciones Presupuestarias

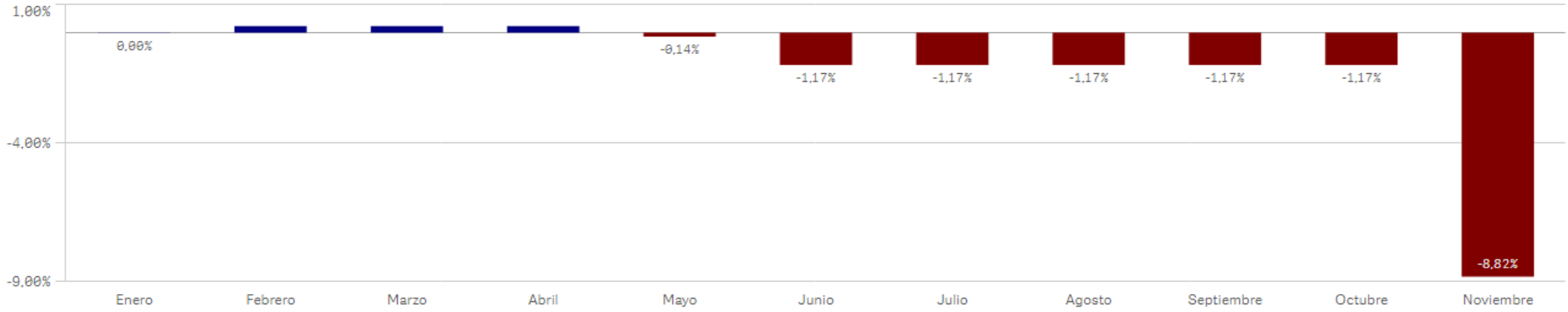

INFORME Nº1: MODIFICACIONES PRESUPUESTARIAS (Consolidado)

Datos correspondientes a: 01-01-2025 al 30-11-2025

Centro : 1001 Sección : 12 Programa : 923A

GEST.DEL PATRIMONIO Y COORD.CONTRATACIÓN PÚBLICA

MODIFICACIONES PRESUPUESTARIAS

NUM. MODIFICACIONES	IMP. INC.	% (+)	IMP. MINORAC.	% (-)
89	2.651.725,79	8,03%	-5.744.825,44	-17,40%
CRED. INICIAL	MOD. NETA	% (+)	CRED. ACTUAL	% (+)
33.021.561,00	-3.093.099,65	-9,37%	29.928.461,35	90,63%

INFORME Nº1: Gráfico de Modificaciones Presupuestarias

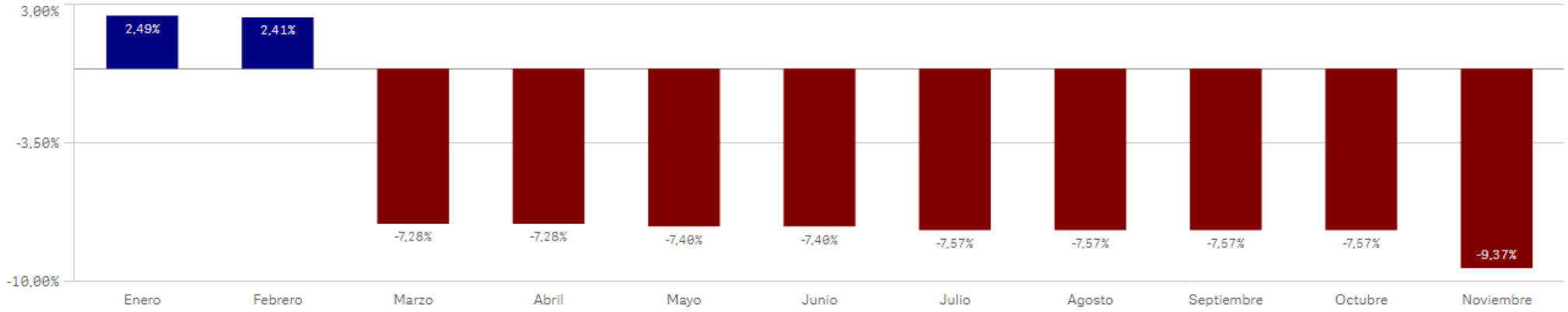

INFORME Nº1: MODIFICACIONES PRESUPUESTARIAS (Consolidado)

Datos correspondientes a: 01-01-2025 al 30-11-2025

Centro : 1001 Sección : 12 Programa : 923C

ESTADÍSTICA

MODIFICACIONES PRESUPUESTARIAS

NUM. MODIFICACIONES	IMP. INC.	% (+)	IMP. MINORAC.	% (-)
21	113.652,96	3,49%	-222.916,23	-6,85%
CRED. INICIAL	MOD. NETA	% (+)	CRED. ACTUAL	% (+)
3.254.866,00	-109.263,27	-3,36%	3.145.602,73	96,64%

INFORME Nº1: Gráfico de Modificaciones Presupuestarias



INFORME Nº1: MODIFICACIONES PRESUPUESTARIAS (Consolidado)

Datos correspondientes a: 01-01-2025 al 30-11-2025

Centro : 1001 Sección : 12 Programa : 923M

DIR.Y GEST.ADMINISTR.ECONOMÍA,HACIENDA Y EMPLEO

MODIFICACIONES PRESUPUESTARIAS

NUM. MODIFICACIONES	IMP. INC.	% (+)	IMP. MINORAC.	% (-)
121	7.687.307,94	16,42%	-4.363.390,21	-9,32%
CRED. INICIAL	MOD. NETA	% (+)	CRED. ACTUAL	% (+)
46.805.323,00	3.323.917,73	7,10%	50.129.240,73	107,10%

INFORME Nº1: Gráfico de Modificaciones Presupuestarias

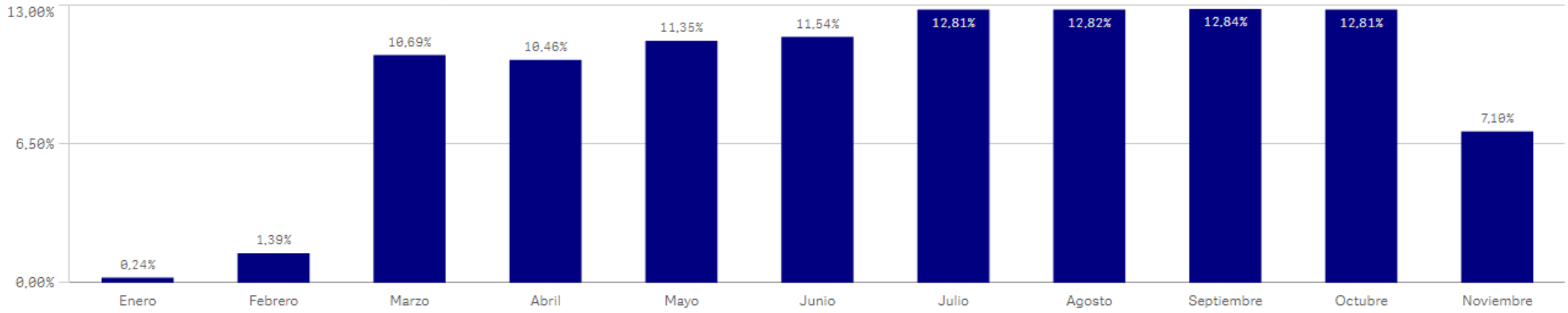

INFORME Nº1: MODIFICACIONES PRESUPUESTARIAS (Consolidado)

Datos correspondientes a: 01-01-2025 al 30-11-2025

Centro : 1001 Sección : 12 Programa : 931M

PLANIFICACIÓN FINANCIERA Y TESORERÍA

MODIFICACIONES PRESUPUESTARIAS

NUM. MODIFICACIONES	IMP. INC.	% (+)	IMP. MINORAC.	% (-)
28	306.381,18	5,09%	-316.522,70	-5,26%
CRED. INICIAL	MOD. NETA	% (+)	CRED. ACTUAL	% (+)
6.018.563,00	-10.141,52	-0,17%	6.008.421,48	99,83%

INFORME Nº1: Gráfico de Modificaciones Presupuestarias

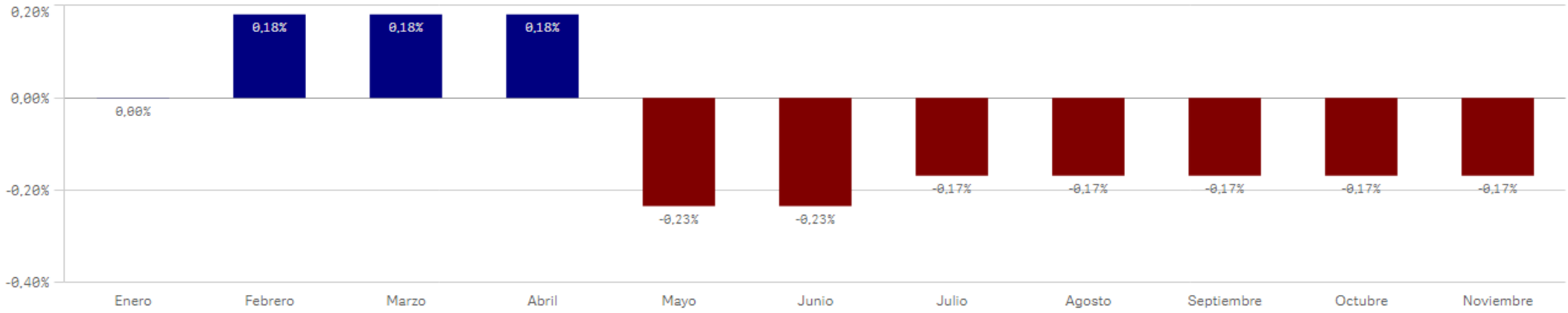

INFORME Nº1: MODIFICACIONES PRESUPUESTARIAS (Consolidado)

Datos correspondientes a: 01-01-2025 al 30-11-2025

Centro : 1001 Sección : 12 Programa : 931N

PRESUPUESTOS Y ANÁLISIS ECONÓMICO

MODIFICACIONES PRESUPUESTARIAS

NUM. MODIFICACIONES	IMP. INC.	% (+)	IMP. MINORAC.	% (-)
35	446.467,19	7,34%	-422.042,08	-6,94%
CRED. INICIAL	MOD. NETA	% (+)	CRED. ACTUAL	% (+)
6.078.993,00	24.425,11	0,40%	6.103.418,11	100,40%

INFORME Nº1: Gráfico de Modificaciones Presupuestarias

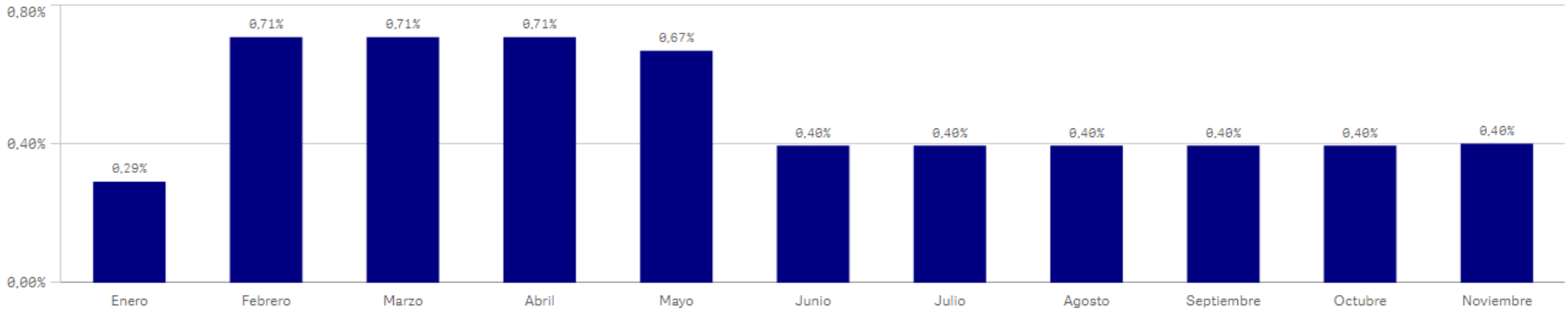

INFORME Nº1: MODIFICACIONES PRESUPUESTARIAS (Consolidado)

Datos correspondientes a: 01-01-2025 al 30-11-2025

Centro : 1001 Sección : 12 Programa : 931P

CONTROL INTERNO

MODIFICACIONES PRESUPUESTARIAS

NUM. MODIFICACIONES	IMP. INC.	% (+)	IMP. MINORAC.	% (-)
47	3.198.572,81	10,51%	-3.983.742,66	-13,09%
CRED. INICIAL	MOD. NETA	% (+)	CRED. ACTUAL	% (+)
30.431.973,00	-785.169,85	-2,58%	29.646.803,15	97,42%

INFORME Nº1: Gráfico de Modificaciones Presupuestarias

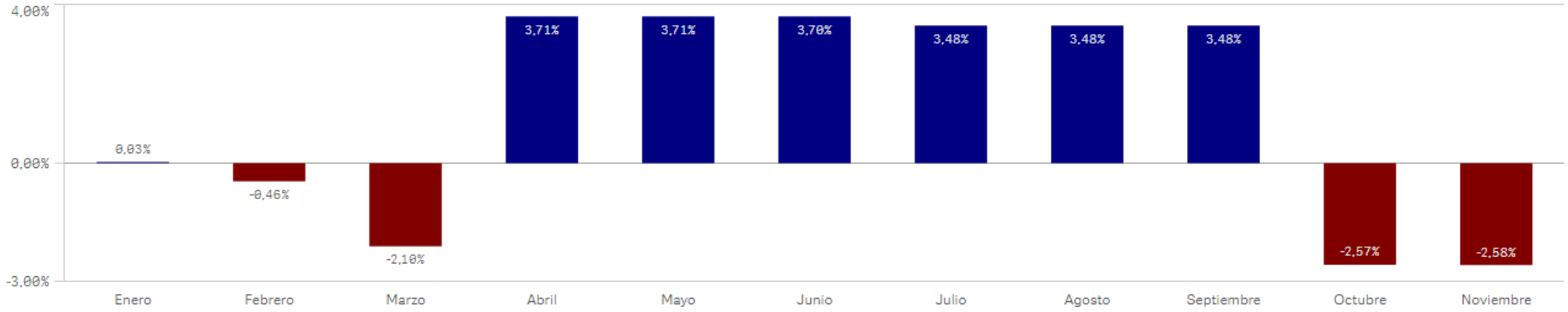

INFORME Nº1: MODIFICACIONES PRESUPUESTARIAS (Consolidado)

Datos correspondientes a: 01-01-2025 al 30-11-2025

Centro : 1001 Sección : 12 Programa : 932M

INGRESOS PÚBLICOS

MODIFICACIONES PRESUPUESTARIAS

NUM. MODIFICACIONES	IMP. INC.	% (+)	IMP. MINORAC.	% (-)
58	3.528.689,59	8,72%	-4.429.850,04	-10,95%
CRED. INICIAL	MOD. NETA	% (+)	CRED. ACTUAL	% (+)
40.462.133,00	-901.160,45	-2,23%	39.560.972,55	97,77%

INFORME Nº1: Gráfico de Modificaciones Presupuestarias

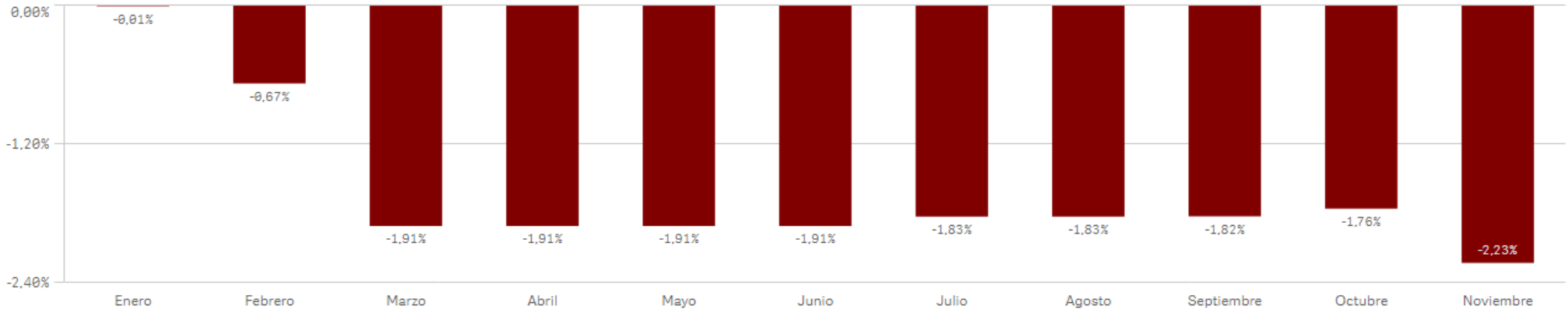

INFORME Nº1: MODIFICACIONES PRESUPUESTARIAS (Consolidado)

Datos correspondientes a: 01-01-2025 al 30-11-2025

Centro : 1001 Sección : 14 Programa : 261A

VIVIENDA Y REHABILITACIÓN

MODIFICACIONES PRESUPUESTARIAS

NUM. MODIFICACIONES	IMP. INC.	% (+)	IMP. MINORAC.	% (-)
80	148.895.106,06	29,85%	-8.072.187,32	-1,62%
CRED. INICIAL	MOD. NETA	% (+)	CRED. ACTUAL	% (+)
498.858.305,00	140.822.918,74	28,23%	639.681.223,74	128,23%

INFORME Nº1: Gráfico de Modificaciones Presupuestarias

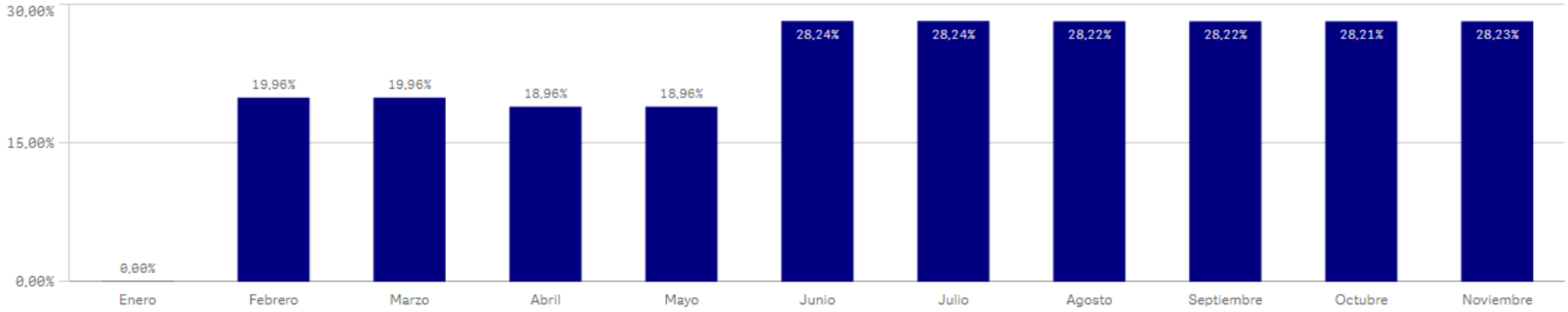

INFORME Nº1: MODIFICACIONES PRESUPUESTARIAS (Consolidado)

Datos correspondientes a: 01-01-2025 al 30-11-2025

Centro : 1001 Sección : 14 Programa : 451M

DIREC.Y GEST.ADM. VIV. TTES. E INFRAESTRUCTURAS

MODIFICACIONES PRESUPUESTARIAS

NUM. MODIFICACIONES	IMP. INC.	% (+)	IMP. MINORAC.	% (-)
122	9.706.732,83	41,42%	-2.478.421,72	-10,58%
CRED. INICIAL	MOD. NETA	% (+)	CRED. ACTUAL	% (+)
23.435.135,00	7.228.311,11	30,84%	30.663.446,11	130,84%

INFORME Nº1: Gráfico de Modificaciones Presupuestarias

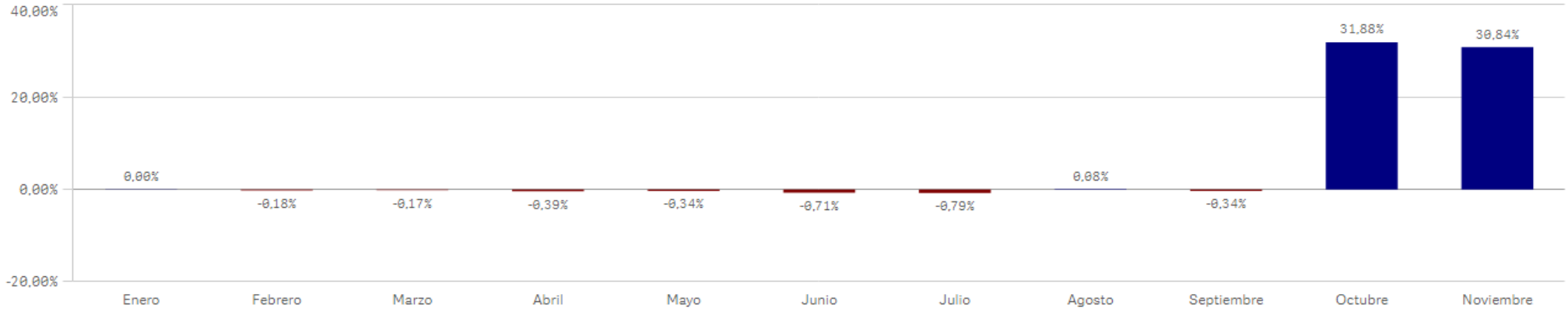

INFORME Nº1: MODIFICACIONES PRESUPUESTARIAS (Consolidado)

Datos correspondientes a: 01-01-2025 al 30-11-2025

Centro : 1001 Sección : 14 Programa : 453A

CONSTRUCCIÓN Y CONSERVACIÓN DE CARRETERAS

MODIFICACIONES PRESUPUESTARIAS

NUM. MODIFICACIONES	IMP. INC.	% (+)	IMP. MINORAC.	% (-)
103	37.906.395,82	16,65%	-46.867.070,83	-20,58%
CRED. INICIAL	MOD. NETA	% (+)	CRED. ACTUAL	% (+)
227.723.528,00	-8.960.675,01	-3,93%	218.762.852,99	96,07%

INFORME Nº1: Gráfico de Modificaciones Presupuestarias

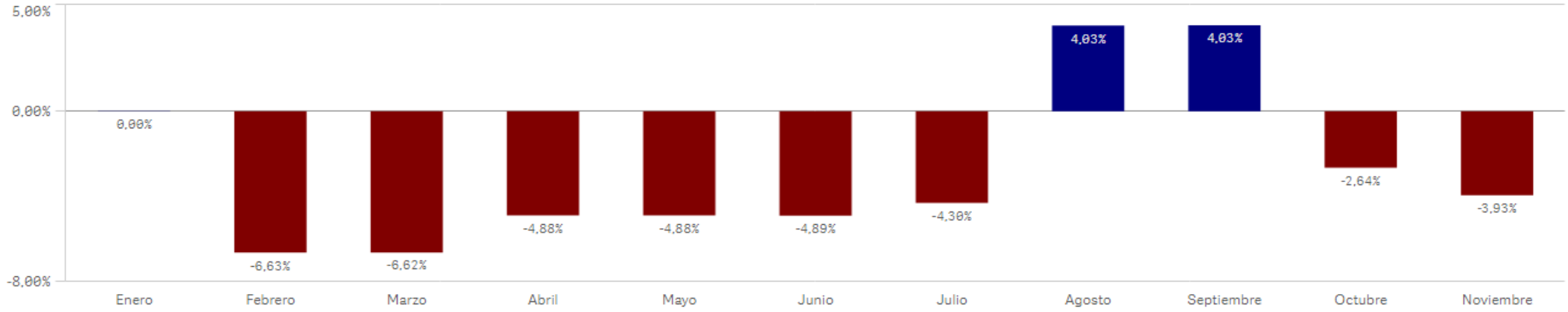

INFORME Nº1: MODIFICACIONES PRESUPUESTARIAS (Consolidado)

Datos correspondientes a: 01-01-2025 al 30-11-2025

Centro : 1001 Sección : 14 Programa : 453B

INFRAESTRUCTURA DEL TRANSPORTE

MODIFICACIONES PRESUPUESTARIAS

NUM. MODIFICACIONES	IMP. INC.	% (+)	IMP. MINORAC.	% (-)
45	31.072.991,80	9,79%	-131.575.430,36	-41,47%
CRED. INICIAL	MOD. NETA	% (+)	CRED. ACTUAL	% (+)
317.315.558,00	-100.502.438,56	-31,67%	216.813.119,44	68,33%

INFORME Nº1: Gráfico de Modificaciones Presupuestarias

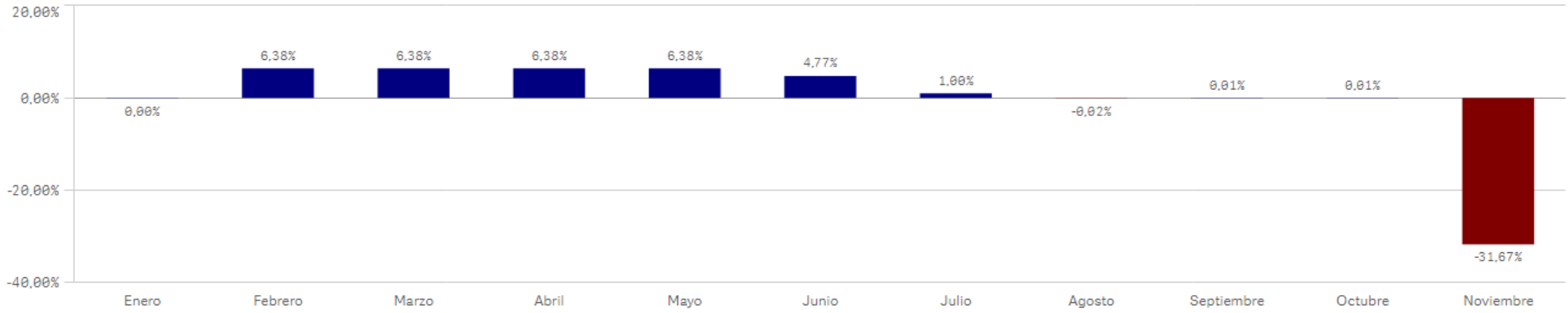

INFORME Nº1: MODIFICACIONES PRESUPUESTARIAS (Consolidado)

Datos correspondientes a: 01-01-2025 al 30-11-2025

Centro : 1001 Sección : 14 Programa : 453M

CONTROL Y GESTIÓN DEL TRANSPORTE

MODIFICACIONES PRESUPUESTARIAS

NUM. MODIFICACIONES	IMP. INC.	% (+)	IMP. MINORAC.	% (-)
64	5.959.487,89	14,07%	-1.793.184,27	-4,23%
CRED. INICIAL	MOD. NETA	% (+)	CRED. ACTUAL	% (+)
42.355.206,00	4.166.303,62	9,84%	46.521.509,62	109,84%

INFORME Nº1: Gráfico de Modificaciones Presupuestarias

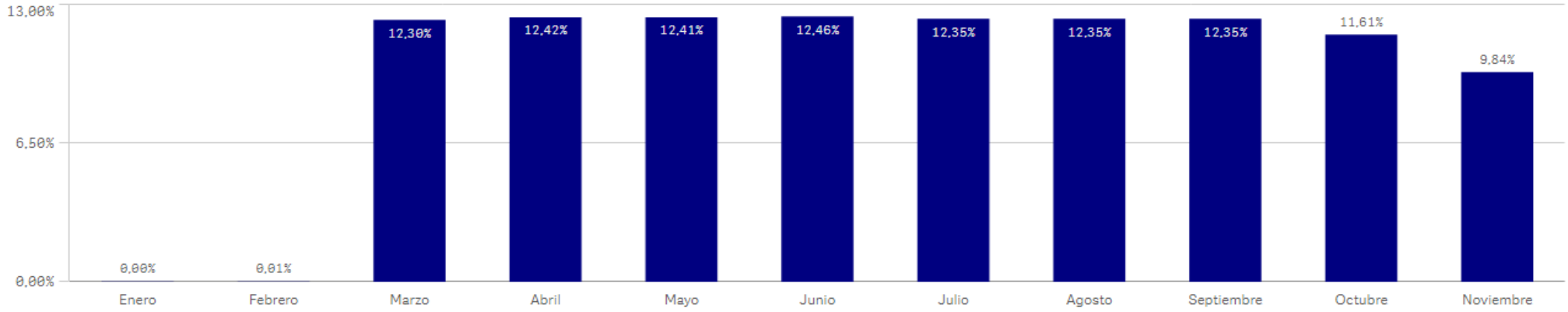

INFORME Nº1: MODIFICACIONES PRESUPUESTARIAS (Consolidado)

Datos correspondientes a: 01-01-2025 al 30-11-2025

Centro : 1001 Sección : 15 Programa : 321M

DIR.Y GEST.ADMIN.EDUCACIÓN,CIENCIA Y UNIVERSIDADES

MODIFICACIONES PRESUPUESTARIAS

NUM. MODIFICACIONES	IMP. INC.	% (+)	IMP. MINORAC.	% (-)
273	8.581.525,77	8,01%	-11.629.712,12	-10,85%
CRED. INICIAL	MOD. NETA	% (+)	CRED. ACTUAL	% (+)
107.185.270,00	-3.048.186,35	-2,84%	104.137.083,65	97,16%

INFORME Nº1: Gráfico de Modificaciones Presupuestarias

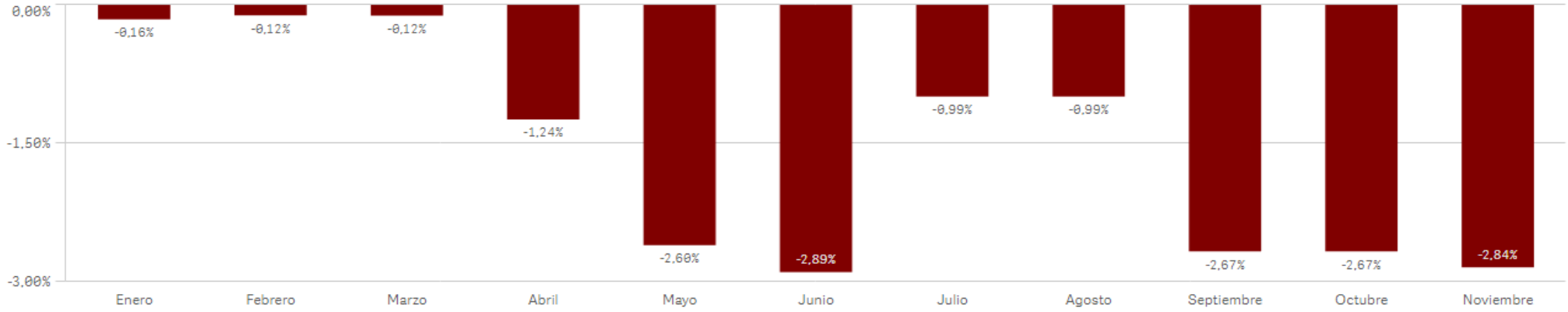

INFORME Nº1: MODIFICACIONES PRESUPUESTARIAS (Consolidado)

Datos correspondientes a: 01-01-2025 al 30-11-2025

Centro : 1001 Sección : 15 Programa : 321O

DIRECCIÓN Y GESTIÓN ADMINISTRATIVA CONSEJO ESCOLAR

MODIFICACIONES PRESUPUESTARIAS

NUM. MODIFICACIONES	IMP. INC.	% (+)	IMP. MINORAC.	% (-)
15	20.308,44	3,26%	-16.921,78	-2,72%
CRED. INICIAL	MOD. NETA	% (+)	CRED. ACTUAL	% (+)
623.078,00	3.386,66	0,54%	626.464,66	100,54%

INFORME Nº1: Gráfico de Modificaciones Presupuestarias

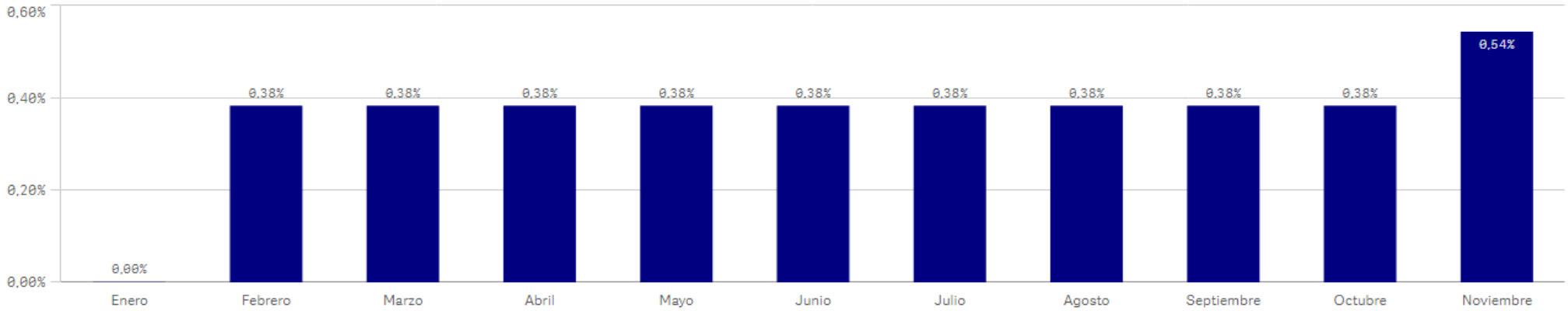

INFORME Nº1: MODIFICACIONES PRESUPUESTARIAS (Consolidado)

Datos correspondientes a: 01-01-2025 al 30-11-2025

Centro : 1001 Sección : 15 Programa : 321P

GESTIÓN DE INFRAESTRUCTURAS EDUCATIVAS

MODIFICACIONES PRESUPUESTARIAS

NUM. MODIFICACIONES	IMP. INC.	% (+)	IMP. MINORAC.	% (-)
62	12.622.030,18	9,89%	-10.821.990,74	-8,48%
CRED. INICIAL	MOD. NETA	% (+)	CRED. ACTUAL	% (+)
127.679.221,00	1.800.039,44	1,41%	129.479.260,44	101,41%

INFORME Nº1: Gráfico de Modificaciones Presupuestarias

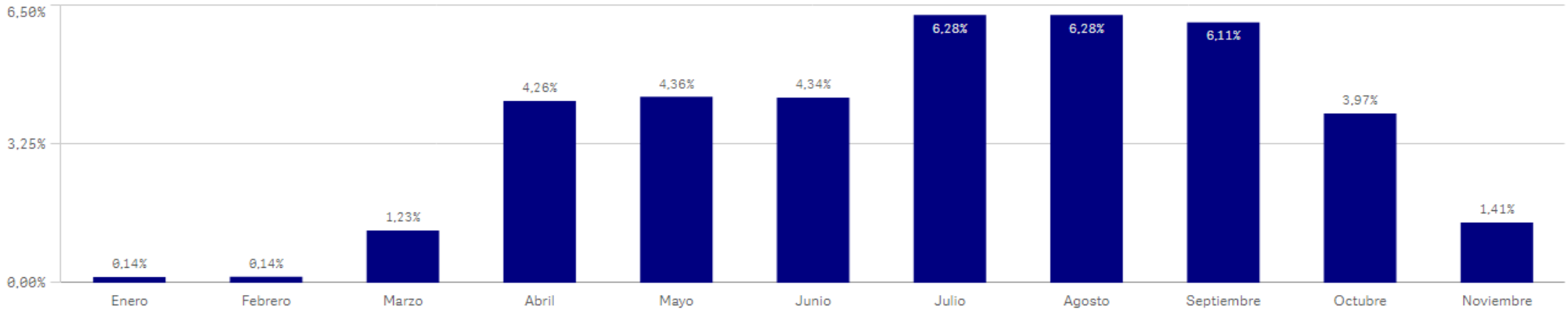

INFORME Nº1: MODIFICACIONES PRESUPUESTARIAS (Consolidado)

Datos correspondientes a: 01-01-2025 al 30-11-2025

Centro : 1001 Sección : 15 Programa : 322A

EDUCACIÓN INFANTIL, PRIMARIA Y ESPECIAL

MODIFICACIONES PRESUPUESTARIAS

NUM. MODIFICACIONES	IMP. INC.	% (+)	IMP. MINORAC.	% (-)
72	21.824.000,89	1,64%	-2.895.391,67	-0,22%
CRED. INICIAL	MOD. NETA	% (+)	CRED. ACTUAL	% (+)
1.332.354.473,00	18.928.609,22	1,42%	1.351.283.082,22	101,42%

INFORME Nº1: Gráfico de Modificaciones Presupuestarias

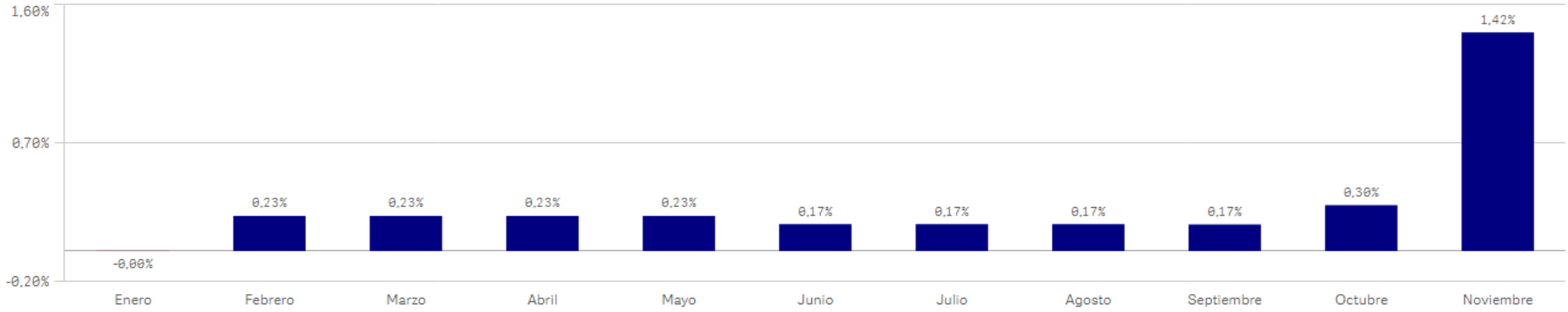

INFORME Nº1: MODIFICACIONES PRESUPUESTARIAS (Consolidado)

Datos correspondientes a: 01-01-2025 al 30-11-2025

Centro : 1001 Sección : 15 Programa : 322B

EDUCACIÓN SECUNDARIA Y FORMACIÓN PROFESIONAL

MODIFICACIONES PRESUPUESTARIAS

NUM. MODIFICACIONES	IMP. INC.	% (+)	IMP. MINORAC.	% (-)
57	20.502.068,46	1,42%	-4.404.259,11	-0,31%
CRED. INICIAL	MOD. NETA	% (+)	CRED. ACTUAL	% (+)
1.440.941.991,00	16.097.809,35	1,12%	1.457.039.800,35	101,12%

INFORME Nº1: Gráfico de Modificaciones Presupuestarias

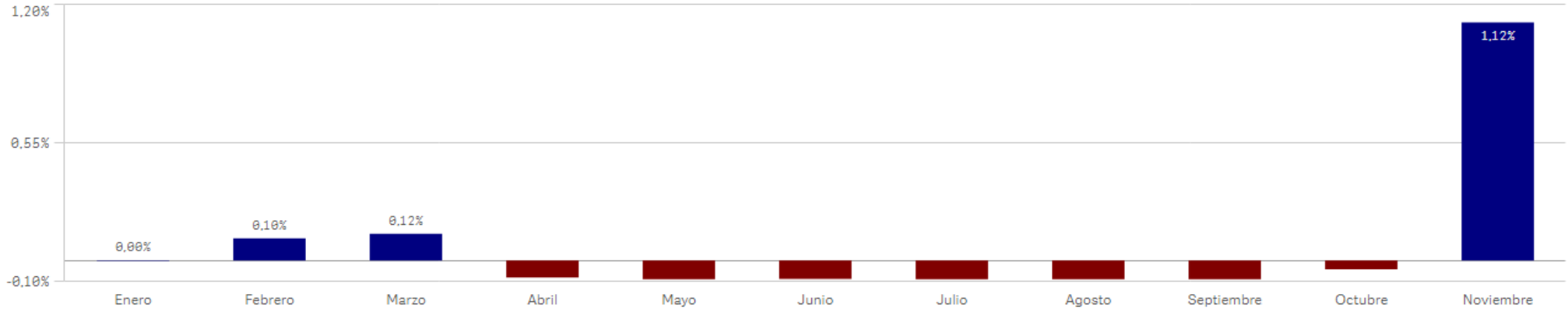

INFORME Nº1: MODIFICACIONES PRESUPUESTARIAS (Consolidado)

Datos correspondientes a: 01-01-2025 al 30-11-2025

Centro : 1001 Sección : 15 Programa : 322C

UNIVERSIDADES

MODIFICACIONES PRESUPUESTARIAS

NUM. MODIFICACIONES	IMP. INC.	% (+)	IMP. MINORAC.	% (-)
47	68.621.380,51	5,89%	-9.315.617,76	-0,80%
CRED. INICIAL	MOD. NETA	% (+)	CRED. ACTUAL	% (+)
1.164.369.999,00	59.305.762,75	5,09%	1.223.675.761,75	105,09%

INFORME Nº1: Gráfico de Modificaciones Presupuestarias

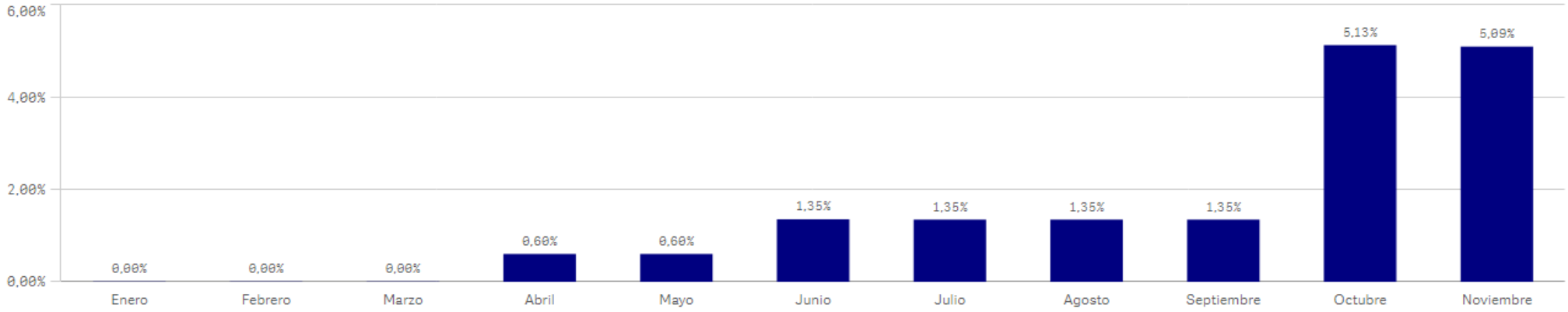

INFORME Nº1: MODIFICACIONES PRESUPUESTARIAS (Consolidado)

Datos correspondientes a: 01-01-2025 al 30-11-2025

Centro : 1001 Sección : 15 Programa : 322D

ENSEÑANZAS ARTÍSTICAS

MODIFICACIONES PRESUPUESTARIAS

NUM. MODIFICACIONES	IMP. INC.	% (+)	IMP. MINORAC.	% (-)
50	705.812,68	5,73%	-3.350.653,88	-27,19%
CRED. INICIAL	MOD. NETA	% (+)	CRED. ACTUAL	% (+)
12.324.897,00	-2.644.841,20	-21,46%	9.680.055,80	78,54%

INFORME Nº1: Gráfico de Modificaciones Presupuestarias

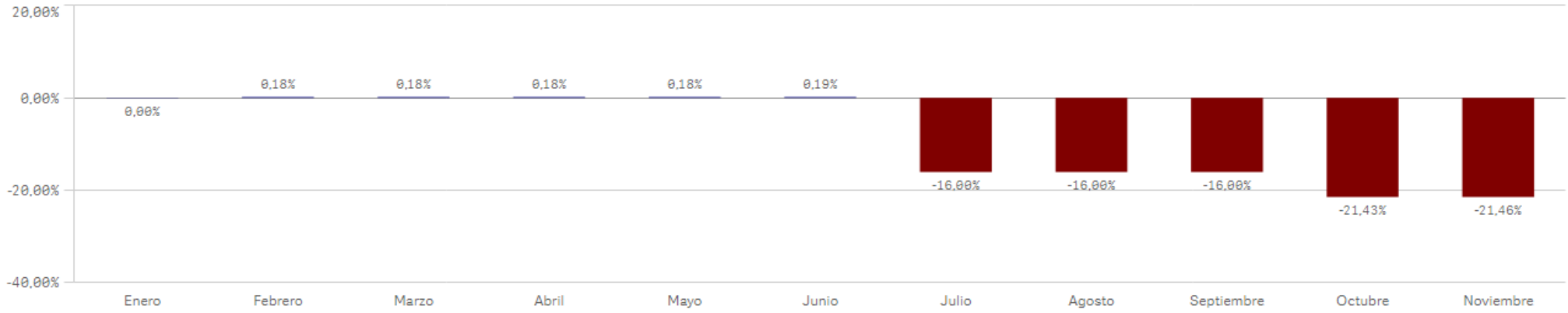

INFORME Nº1: MODIFICACIONES PRESUPUESTARIAS (Consolidado)

Datos correspondientes a: 01-01-2025 al 30-11-2025

Centro : 1001 Sección : 15 Programa : 322E

ENSEÑANZAS EN RÉGIMEN ESPECIAL NO UNIVERSITARIAS

MODIFICACIONES PRESUPUESTARIAS

NUM. MODIFICACIONES	IMP. INC.	% (+)	IMP. MINORAC.	% (-)
44	164.886,94	0,15%	-1.093.878,35	-1,01%
CRED. INICIAL	MOD. NETA	% (+)	CRED. ACTUAL	% (+)
108.453.268,00	-928.991,41	-0,86%	107.524.276,59	99,14%

INFORME Nº1: Gráfico de Modificaciones Presupuestarias

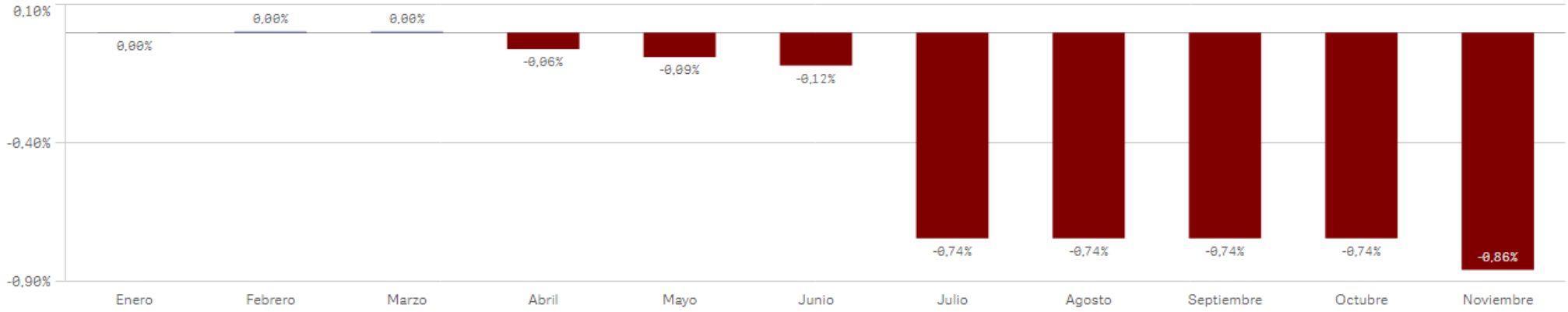

INFORME Nº1: MODIFICACIONES PRESUPUESTARIAS (Consolidado)

Datos correspondientes a: 01-01-2025 al 30-11-2025

Centro : 1001 Sección : 15 Programa : 322F

CENTROS ESPECÍFICOS DE FORMACIÓN PROFESIONAL

MODIFICACIONES PRESUPUESTARIAS

NUM. MODIFICACIONES	IMP. INC.	% (+)	IMP. MINORAC.	% (-)
10	1.752.009,59	5,77%	-2.792.771,28	-9,20%
CRED. INICIAL	MOD. NETA	% (+)	CRED. ACTUAL	% (+)
30.360.629,00	-1.040.761,69	-3,43%	29.319.867,31	96,57%

INFORME Nº1: Gráfico de Modificaciones Presupuestarias

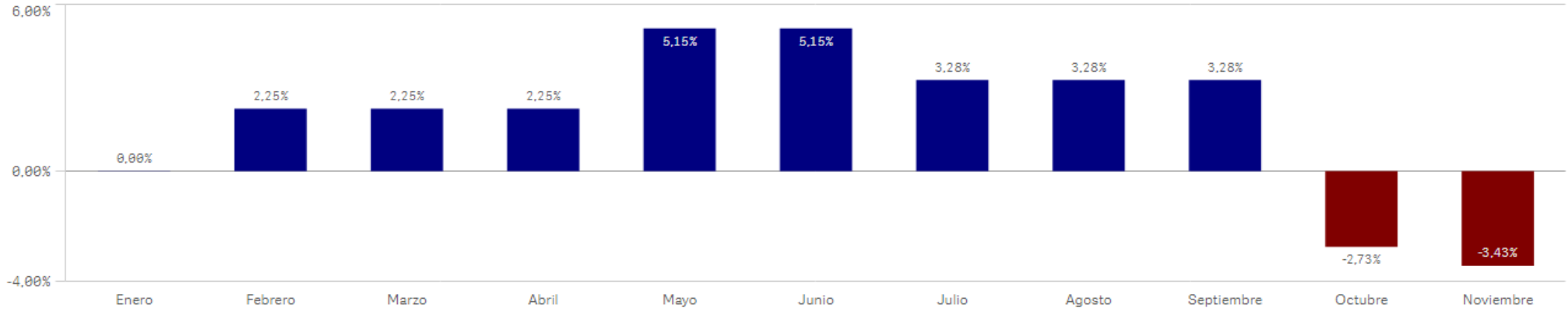

INFORME Nº1: MODIFICACIONES PRESUPUESTARIAS (Consolidado)

Datos correspondientes a: 01-01-2025 al 30-11-2025

Centro : 1001 Sección : 15 Programa : 322G

EDUCACIÓN COMPENSATORIA

MODIFICACIONES PRESUPUESTARIAS

NUM. MODIFICACIONES	IMP. INC.	% (+)	IMP. MINORAC.	% (-)
6	0,00	0,00%	-24.273.749,23	-20,98%
CRED. INICIAL	MOD. NETA	% (+)	CRED. ACTUAL	% (+)
115.714.628,00	-24.273.749,23	-20,98%	91.440.878,77	79,02%

INFORME Nº1: Gráfico de Modificaciones Presupuestarias

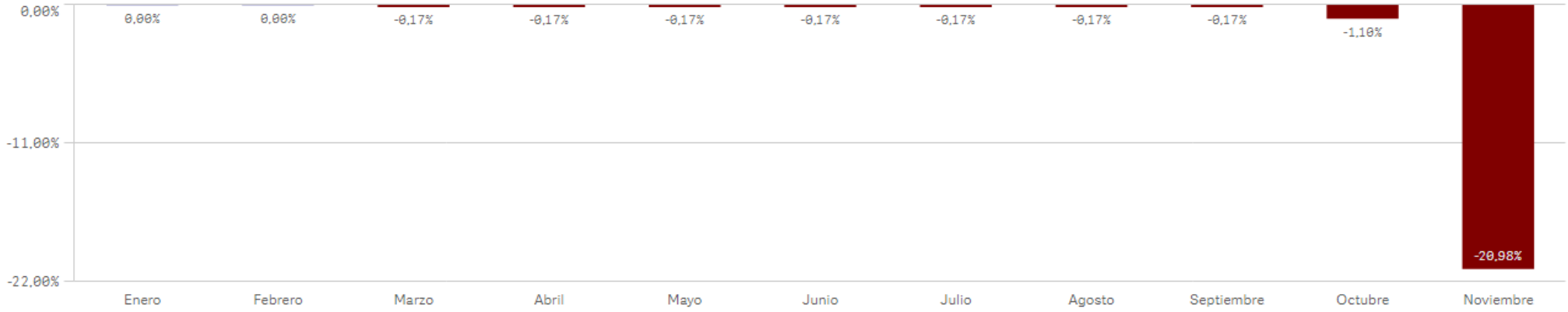

INFORME Nº1: MODIFICACIONES PRESUPUESTARIAS (Consolidado)

Datos correspondientes a: 01-01-2025 al 30-11-2025

Centro : 1001 Sección : 15 Programa : 322O

CALIDAD DE LA ENSEÑANZA

MODIFICACIONES PRESUPUESTARIAS

NUM. MODIFICACIONES	IMP. INC.	% (+)	IMP. MINORAC.	% (-)
69	1.843.139,80	3,58%	-6.277.461,30	-12,19%
CRED. INICIAL	MOD. NETA	% (+)	CRED. ACTUAL	% (+)
51.484.493,00	-4.434.321,50	-8,61%	47.050.171,50	91,39%

INFORME Nº1: Gráfico de Modificaciones Presupuestarias

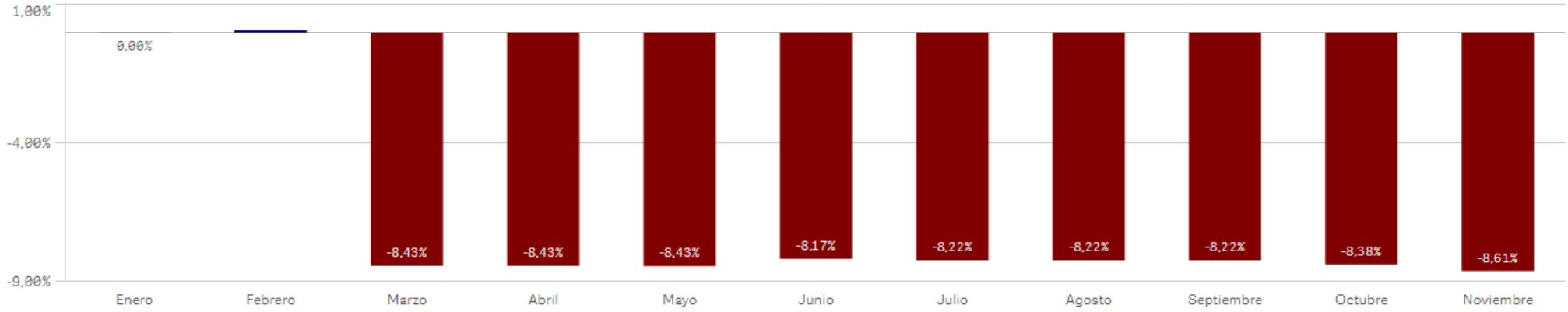

INFORME Nº1: MODIFICACIONES PRESUPUESTARIAS (Consolidado)

Datos correspondientes a: 01-01-2025 al 30-11-2025

Centro : 1001 Sección : 15 Programa : 322P

OTROS GASTOS EN CENTROS EDUCATIVOS

MODIFICACIONES PRESUPUESTARIAS

NUM. MODIFICACIONES	IMP. INC.	% (+)	IMP. MINORAC.	% (-)
111	57.707.366,26	14,77%	-38.895.813,10	-9,96%
CRED. INICIAL	MOD. NETA	% (+)	CRED. ACTUAL	% (+)
390.609.454,00	18.811.553,16	4,82%	409.421.007,16	104,82%

INFORME Nº1: Gráfico de Modificaciones Presupuestarias

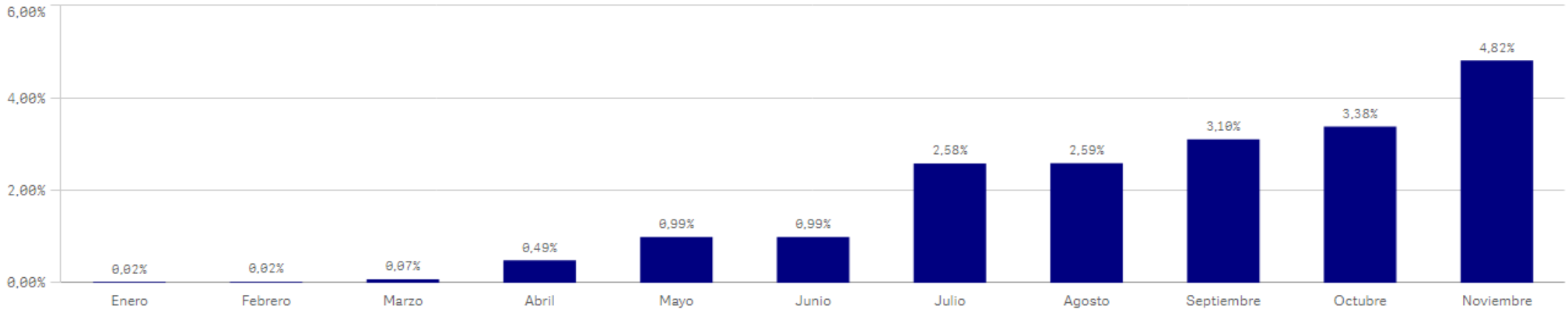

INFORME Nº1: MODIFICACIONES PRESUPUESTARIAS (Consolidado)

Datos correspondientes a: 01-01-2025 al 30-11-2025

Centro : 1001 Sección : 15 Programa : 323M

EDUCA.CONCERT,BECAS Y AYUDAS AL ESTUDIO

MODIFICACIONES PRESUPUESTARIAS

NUM. MODIFICACIONES	IMP. INC.	% (+)	IMP. MINORAC.	% (-)
70	58.458.076,37	3,61%	-33.861.075,31	-2,09%
CRED. INICIAL	MOD. NETA	% (+)	CRED. ACTUAL	% (+)
1.618.681.751,00	24.597.001,06	1,52%	1.643.278.752,06	101,52%

INFORME Nº1: Gráfico de Modificaciones Presupuestarias

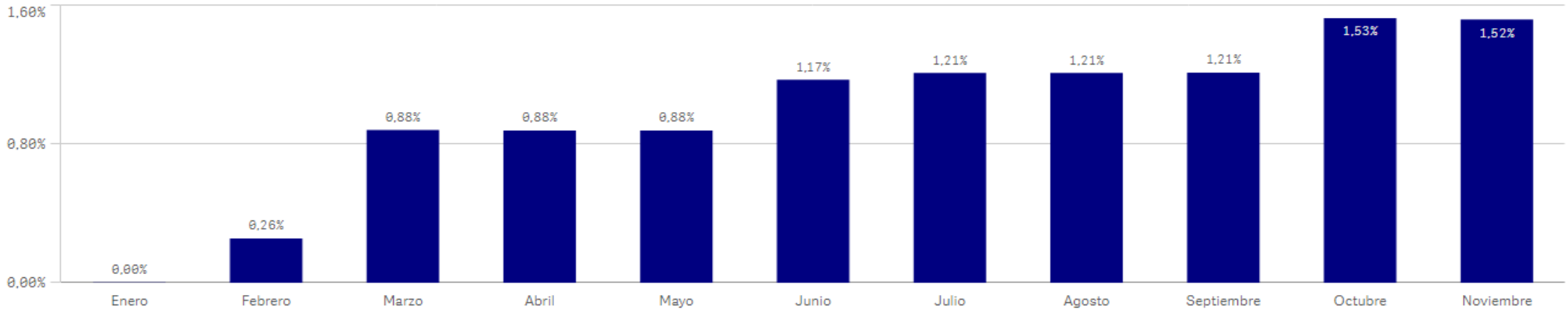

INFORME Nº1: MODIFICACIONES PRESUPUESTARIAS (Consolidado)

Datos correspondientes a: 01-01-2025 al 30-11-2025

Centro : 1001 Sección : 15 Programa : 324M

SERVICIOS COMPLEMENTARIOS DE LA ENSEÑANZA

MODIFICACIONES PRESUPUESTARIAS

NUM. MODIFICACIONES	IMP. INC.	% (+)	IMP. MINORAC.	% (-)
6	7.441.300,00	27,56%	-11.300,00	-0,04%
CRED. INICIAL	MOD. NETA	% (+)	CRED. ACTUAL	% (+)
27.000.352,00	7.430.000,00	27,52%	34.430.352,00	127,52%

INFORME Nº1: Gráfico de Modificaciones Presupuestarias

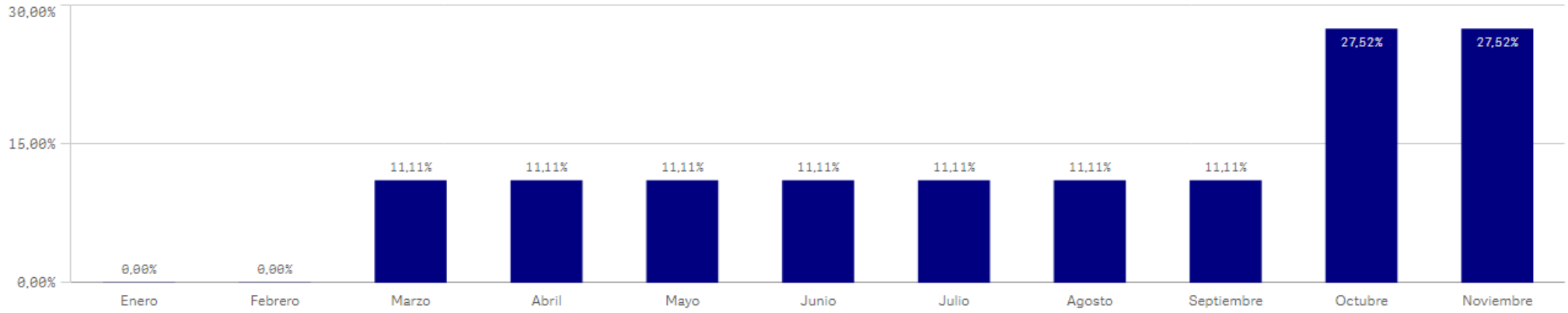

INFORME Nº1: MODIFICACIONES PRESUPUESTARIAS (Consolidado)

Datos correspondientes a: 01-01-2025 al 30-11-2025

Centro : 1001 Sección : 15 Programa : 466A

INVESTIGACIÓN

MODIFICACIONES PRESUPUESTARIAS

NUM. MODIFICACIONES	IMP. INC.	% (+)	IMP. MINORAC.	% (-)
48	2.258.306,74	1,27%	-1.847.488,89	-1,04%
CRED. INICIAL	MOD. NETA	% (+)	CRED. ACTUAL	% (+)
177.627.902,00	410.817,85	0,23%	178.038.719,85	100,23%

INFORME Nº1: Gráfico de Modificaciones Presupuestarias

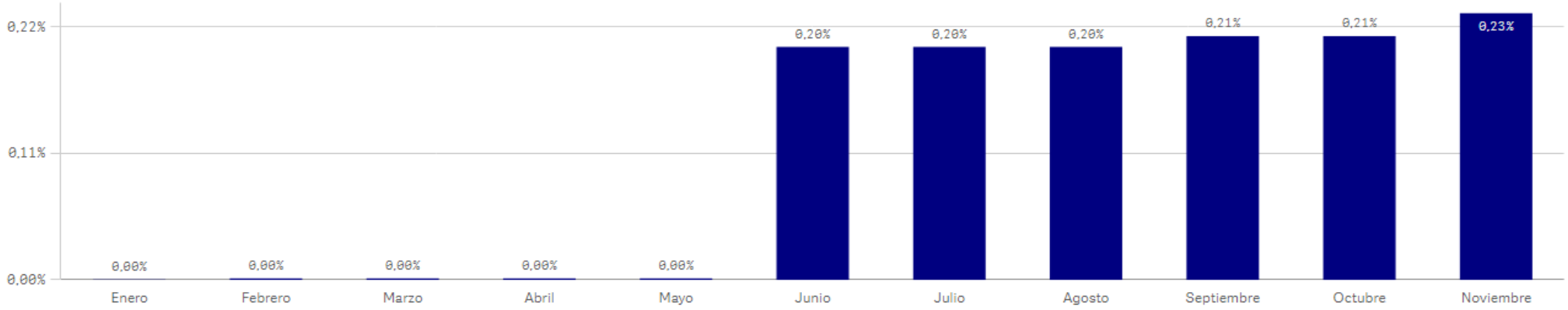

INFORME Nº1: MODIFICACIONES PRESUPUESTARIAS (Consolidado)

Datos correspondientes a: 01-01-2025 al 30-11-2025

Centro : 1001 Sección : 16 Programa : 261O

SUELO Y CONSORCIOS URBANÍSTICOS

MODIFICACIONES PRESUPUESTARIAS

NUM. MODIFICACIONES	IMP. INC.	% (+)	IMP. MINORAC.	% (-)
59	1.604.176,59	13,13%	-4.075.799,80	-33,36%
CRED. INICIAL	MOD. NETA	% (+)	CRED. ACTUAL	% (+)
12.218.188,00	-2.471.623,21	-20,23%	9.746.564,79	79,77%

INFORME Nº1: Gráfico de Modificaciones Presupuestarias

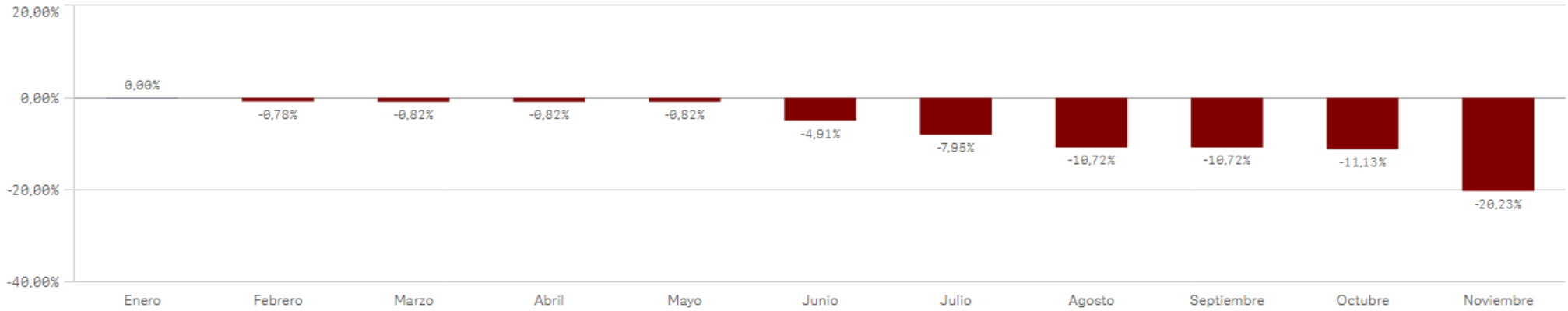

INFORME Nº1: MODIFICACIONES PRESUPUESTARIAS (Consolidado)

Datos correspondientes a: 01-01-2025 al 30-11-2025

Centro : 1001 Sección : 16 Programa : 261P

PLANIFICACIÓN Y GESTIÓN URBANÍSTICA

MODIFICACIONES PRESUPUESTARIAS

NUM. MODIFICACIONES	IMP. INC.	% (+)	IMP. MINORAC.	% (-)
59	823.518,75	5,50%	-2.326.975,51	-15,55%
CRED. INICIAL	MOD. NETA	% (+)	CRED. ACTUAL	% (+)
14.963.884,00	-1.503.456,76	-10,05%	13.460.427,24	89,95%

INFORME Nº1: Gráfico de Modificaciones Presupuestarias

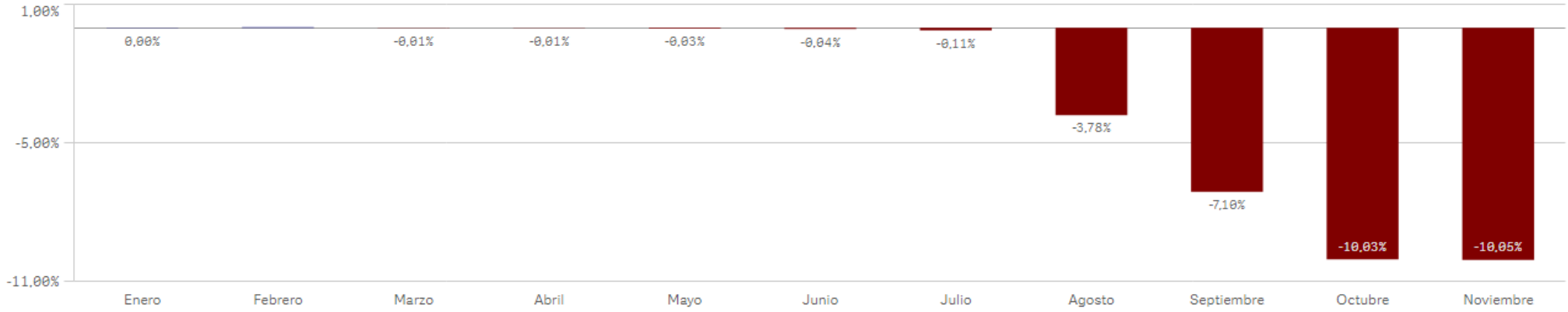

INFORME Nº1: MODIFICACIONES PRESUPUESTARIAS (Consolidado)

Datos correspondientes a: 01-01-2025 al 30-11-2025

Centro : 1001 Sección : 16 Programa : 334D

ASUNTOS TAURINOS

MODIFICACIONES PRESUPUESTARIAS

NUM. MODIFICACIONES	IMP. INC.	% (+)	IMP. MINORAC.	% (-)
45	267.739,98	5,96%	-258.189,09	-5,75%
CRED. INICIAL	MOD. NETA	% (+)	CRED. ACTUAL	% (+)
4.490.668,00	9.550,89	0,21%	4.500.218,89	100,21%

INFORME Nº1: Gráfico de Modificaciones Presupuestarias

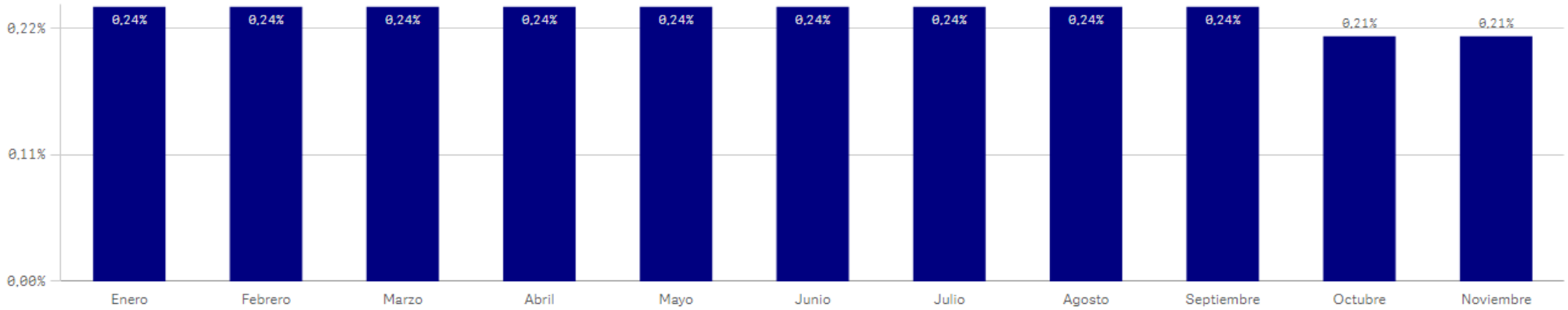

INFORME Nº1: MODIFICACIONES PRESUPUESTARIAS (Consolidado)

Datos correspondientes a: 01-01-2025 al 30-11-2025

Centro : 1001 Sección : 16 Programa : 411A

AGRICULTURA,GANADERÍA Y ALIMENTACIÓN

MODIFICACIONES PRESUPUESTARIAS

NUM. MODIFICACIONES	IMP. INC.	% (+)	IMP. MINORAC.	% (-)
95	3.607.447,05	5,67%	-3.037.874,56	-4,77%
CRED. INICIAL	MOD. NETA	% (+)	CRED. ACTUAL	% (+)
63.633.079,00	569.572,49	0,90%	64.202.651,49	100,90%

INFORME Nº1: Gráfico de Modificaciones Presupuestarias

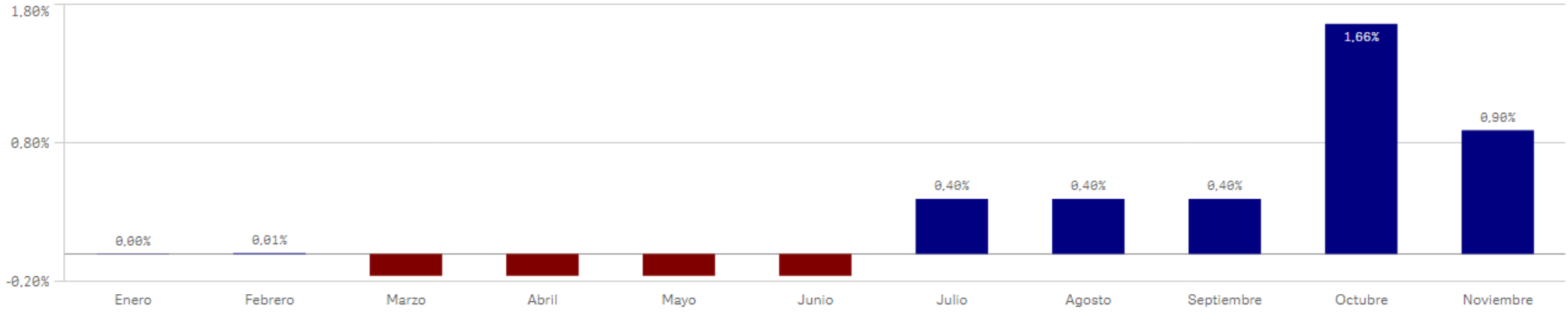

INFORME Nº1: MODIFICACIONES PRESUPUESTARIAS (Consolidado)

Datos correspondientes a: 01-01-2025 al 30-11-2025

Centro : 1001 Sección : 16 Programa : 456A

BIODIVERSIDAD Y RECURSOS NATURALES

MODIFICACIONES PRESUPUESTARIAS

NUM. MODIFICACIONES	IMP. INC.	% (+)	IMP. MINORAC.	% (-)
156	4.154.870,83	8,21%	-3.199.872,89	-6,32%
CRED. INICIAL	MOD. NETA	% (+)	CRED. ACTUAL	% (+)
50.612.826,00	954.997,94	1,89%	51.567.823,94	101,89%

INFORME Nº1: Gráfico de Modificaciones Presupuestarias

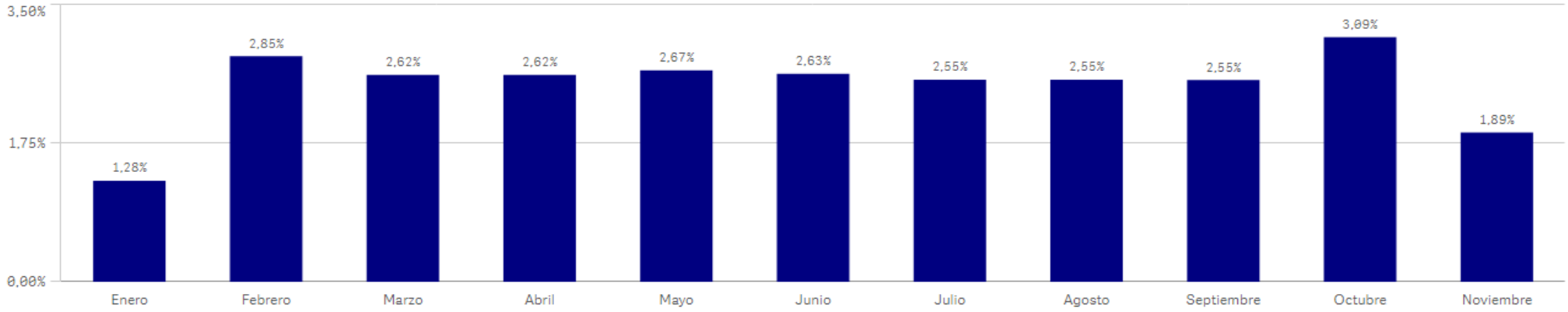

INFORME Nº1: MODIFICACIONES PRESUPUESTARIAS (Consolidado)

Datos correspondientes a: 01-01-2025 al 30-11-2025

Centro : 1001 Sección : 16 Programa : 456M

DIR.Y GEST.ADM.MEDIO AMB., AGRICULTURA E INTERIOR

MODIFICACIONES PRESUPUESTARIAS

NUM. MODIFICACIONES	IMP. INC.	% (+)	IMP. MINORAC.	% (-)
120	1.933.524,46	5,77%	-2.887.139,15	-8,62%
CRED. INICIAL	MOD. NETA	% (+)	CRED. ACTUAL	% (+)
33.508.495,00	-953.614,69	-2,85%	32.554.880,31	97,15%

INFORME Nº1: Gráfico de Modificaciones Presupuestarias

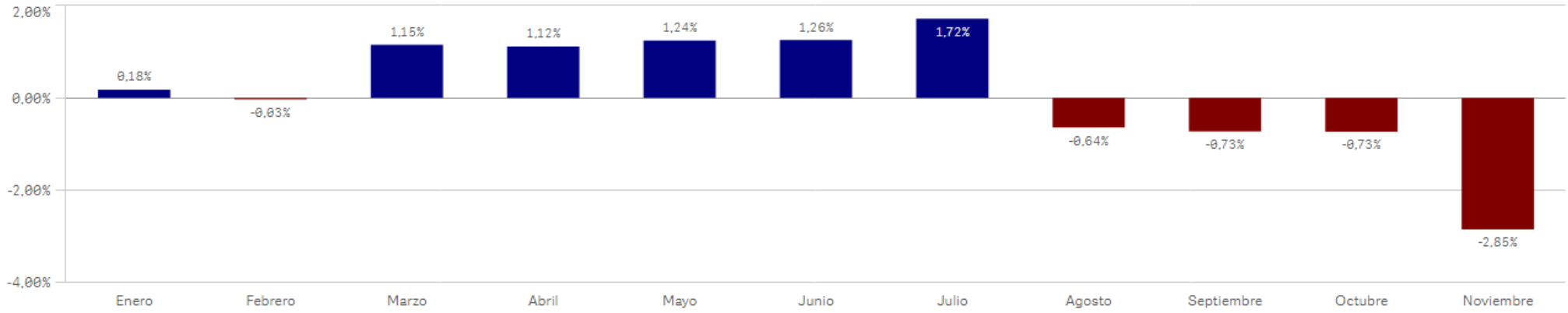

INFORME Nº1: MODIFICACIONES PRESUPUESTARIAS (Consolidado)

Datos correspondientes a: 01-01-2025 al 30-11-2025

Centro : 1001 Sección : 16 Programa : 456N

ECONOMÍA CIRCULAR

MODIFICACIONES PRESUPUESTARIAS

NUM. MODIFICACIONES	IMP. INC.	% (+)	IMP. MINORAC.	% (-)
95	220.377.617,86	151,69%	-6.755.204,23	-4,65%
CRED. INICIAL	MOD. NETA	% (+)	CRED. ACTUAL	% (+)
145.276.911,00	213.622.413,63	147,04%	358.899.324,63	247,04%

INFORME Nº1: Gráfico de Modificaciones Presupuestarias

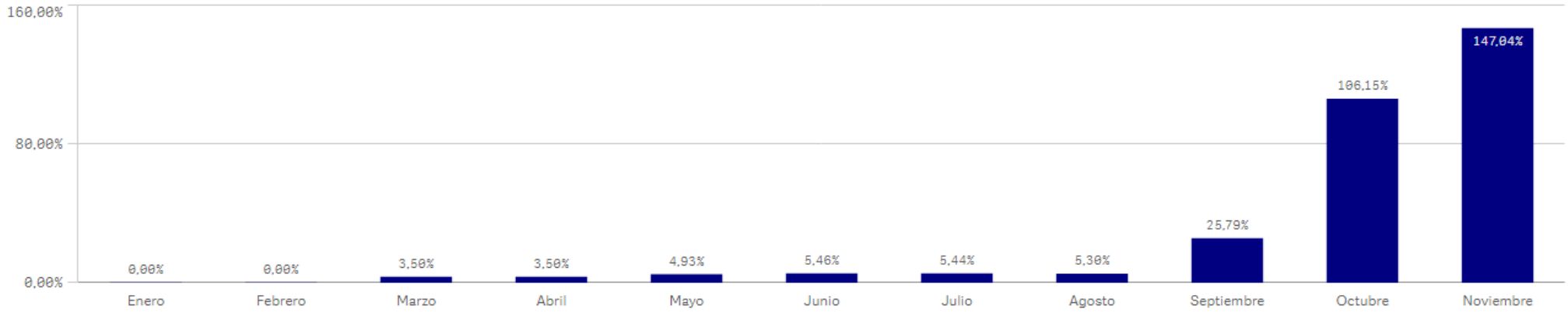

INFORME Nº1: MODIFICACIONES PRESUPUESTARIAS (Consolidado)

Datos correspondientes a: 01-01-2025 al 30-11-2025

Centro : 1001 Sección : 16 Programa : 932O

ORDENACIÓN Y GESTIÓN DEL JUEGO

MODIFICACIONES PRESUPUESTARIAS

NUM. MODIFICACIONES	IMP. INC.	% (+)	IMP. MINORAC.	% (-)
13	157.763,29	5,24%	-505.597,29	-16,79%
CRED. INICIAL	MOD. NETA	% (+)	CRED. ACTUAL	% (+)
3.011.064,00	-347.834,00	-11,55%	2.663.230,00	88,45%

INFORME Nº1: Gráfico de Modificaciones Presupuestarias

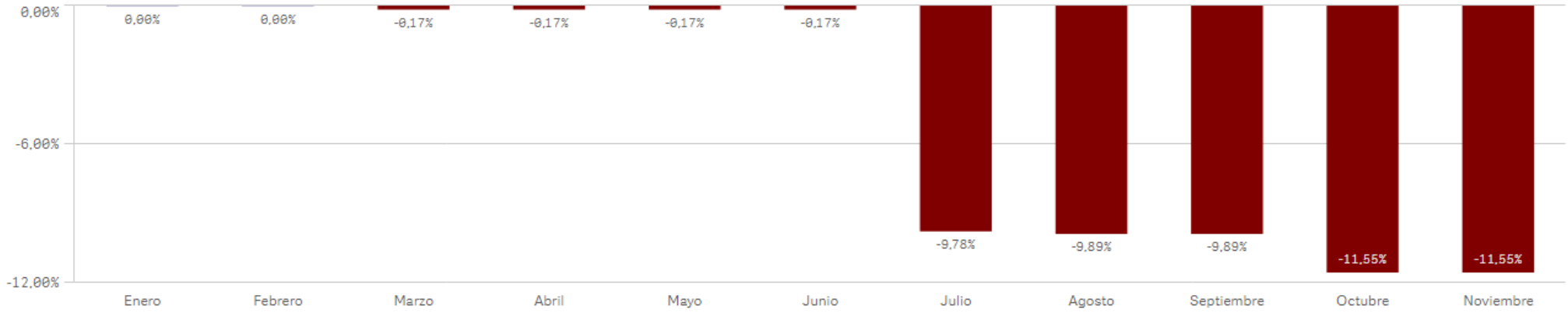

INFORME Nº1: MODIFICACIONES PRESUPUESTARIAS (Consolidado)

Datos correspondientes a: 01-01-2025 al 30-11-2025

Centro : 1001 Sección : 17 Programa : 311M

DIRECCIÓN Y GESTIÓN ADMINISTRATIVA DE SANIDAD

MODIFICACIONES PRESUPUESTARIAS

NUM. MODIFICACIONES	IMP. INC.	% (+)	IMP. MINORAC.	% (-)
121	2.202.022,05	6,63%	-4.154.031,48	-12,51%
CRED. INICIAL	MOD. NETA	% (+)	CRED. ACTUAL	% (+)
33.199.545,00	-1.952.009,43	-5,88%	31.247.535,57	94,12%

INFORME Nº1: Gráfico de Modificaciones Presupuestarias

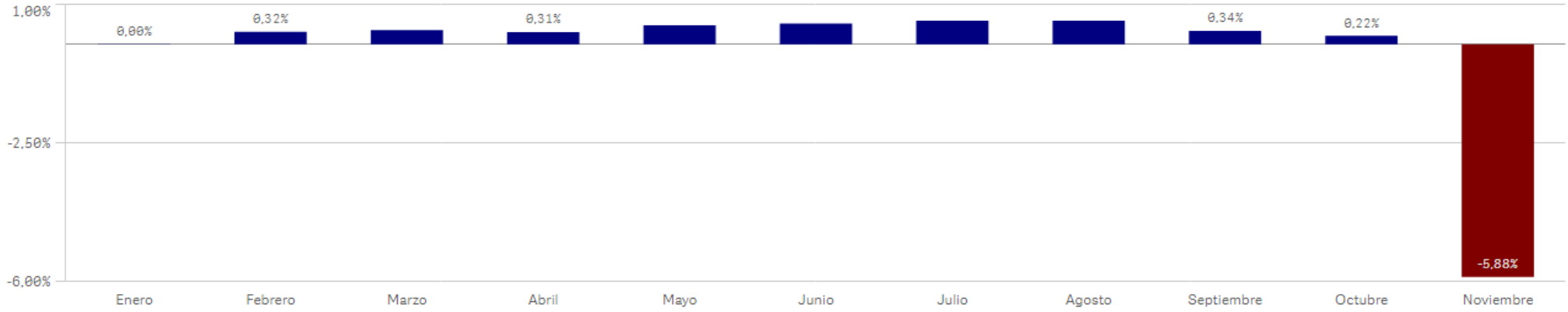

INFORME Nº1: MODIFICACIONES PRESUPUESTARIAS (Consolidado)

Datos correspondientes a: 01-01-2025 al 30-11-2025

Centro : 1001 Sección : 17 Programa : 311N

INSPECCIÓN Y ORDENACIÓN SANITARIA

MODIFICACIONES PRESUPUESTARIAS

NUM. MODIFICACIONES	IMP. INC.	% (+)	IMP. MINORAC.	% (-)
35	979.202,40	3,58%	-1.016.325,56	-3,72%
CRED. INICIAL	MOD. NETA	% (+)	CRED. ACTUAL	% (+)
27.332.121,00	-37.123,16	-0,14%	27.294.997,84	99,86%

INFORME Nº1: Gráfico de Modificaciones Presupuestarias

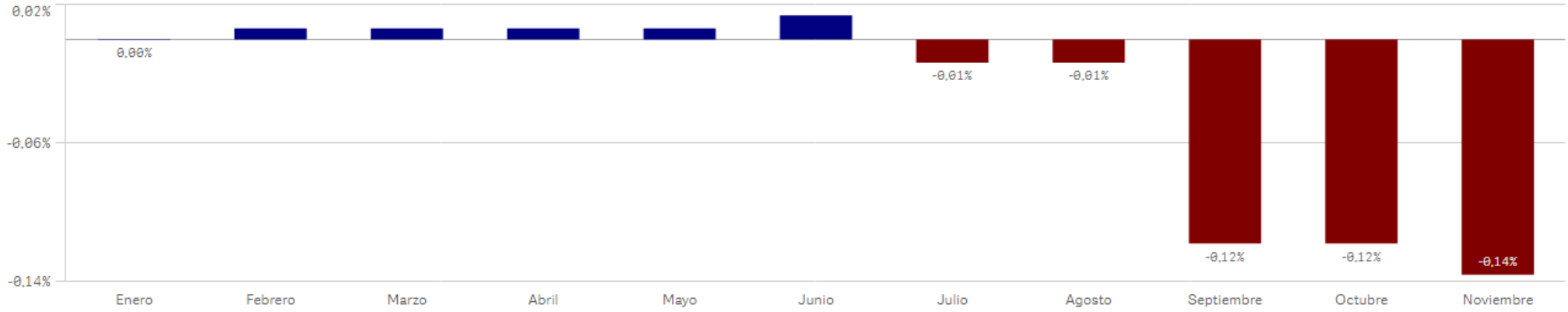

INFORME Nº1: MODIFICACIONES PRESUPUESTARIAS (Consolidado)

Datos correspondientes a: 01-01-2025 al 30-11-2025

Centro : 1001 Sección : 17 Programa : 311O

HUMANIZACIÓN Y ATENCIÓN AL PACIENTE

MODIFICACIONES PRESUPUESTARIAS

NUM. MODIFICACIONES	IMP. INC.	% (+)	IMP. MINORAC.	% (-)
18	147.626,61	2,66%	-222.688,31	-4,01%
CRED. INICIAL	MOD. NETA	% (+)	CRED. ACTUAL	% (+)
5.548.570,00	-75.061,70	-1,35%	5.473.508,30	98,65%

INFORME Nº1: Gráfico de Modificaciones Presupuestarias

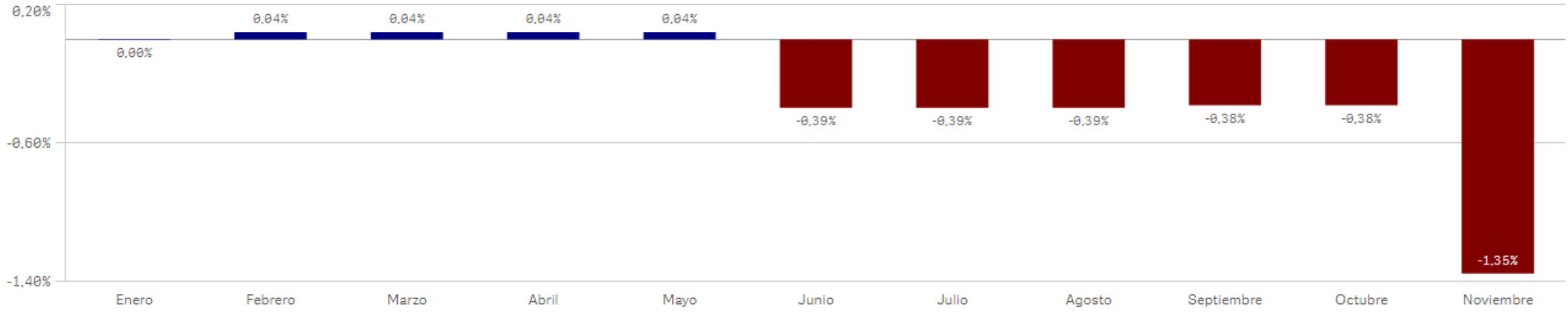

INFORME Nº1: MODIFICACIONES PRESUPUESTARIAS (Consolidado)

Datos correspondientes a: 01-01-2025 al 30-11-2025

Centro : 1001 Sección : 17 Programa : 312D

INVESTIGACIÓN Y DOCENCIA

MODIFICACIONES PRESUPUESTARIAS

NUM. MODIFICACIONES	IMP. INC.	% (+)	IMP. MINORAC.	% (-)
55	445.015,59	2,09%	-2.369.059,31	-11,12%
CRED. INICIAL	MOD. NETA	% (+)	CRED. ACTUAL	% (+)
21.298.248,00	-1.924.043,72	-9,03%	19.374.204,28	90,97%

INFORME Nº1: Gráfico de Modificaciones Presupuestarias

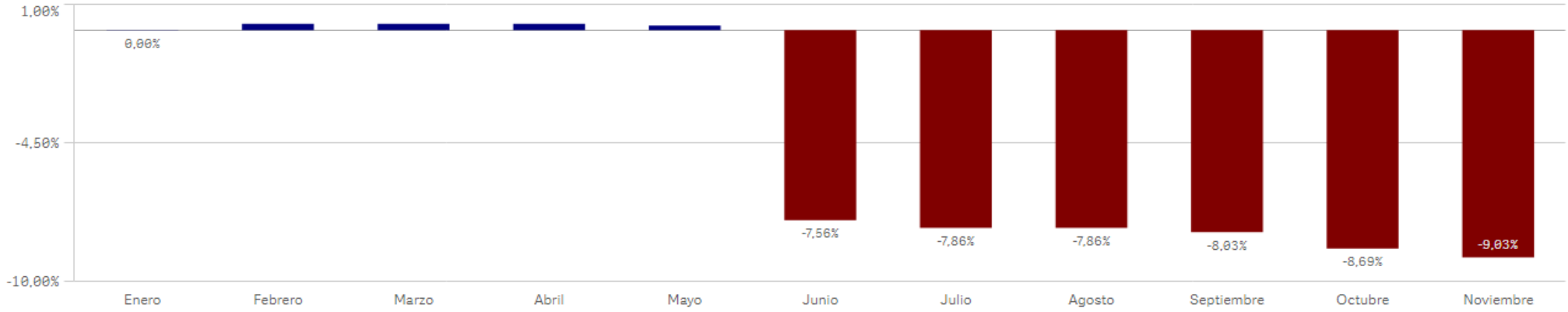

INFORME Nº1: MODIFICACIONES PRESUPUESTARIAS (Consolidado)

Datos correspondientes a: 01-01-2025 al 30-11-2025

Centro : 1001 Sección : 17 Programa : 313B

ACTUACIONES EN MATERIA DE SALUD PÚBLICA

MODIFICACIONES PRESUPUESTARIAS

NUM. MODIFICACIONES	IMP. INC.	% (+)	IMP. MINORAC.	% (-)
100	5.472.995,10	2,76%	-15.190.584,33	-7,65%
CRED. INICIAL	MOD. NETA	% (+)	CRED. ACTUAL	% (+)
198.520.952,00	-9.717.589,23	-4,89%	188.803.362,77	95,11%

INFORME Nº1: Gráfico de Modificaciones Presupuestarias

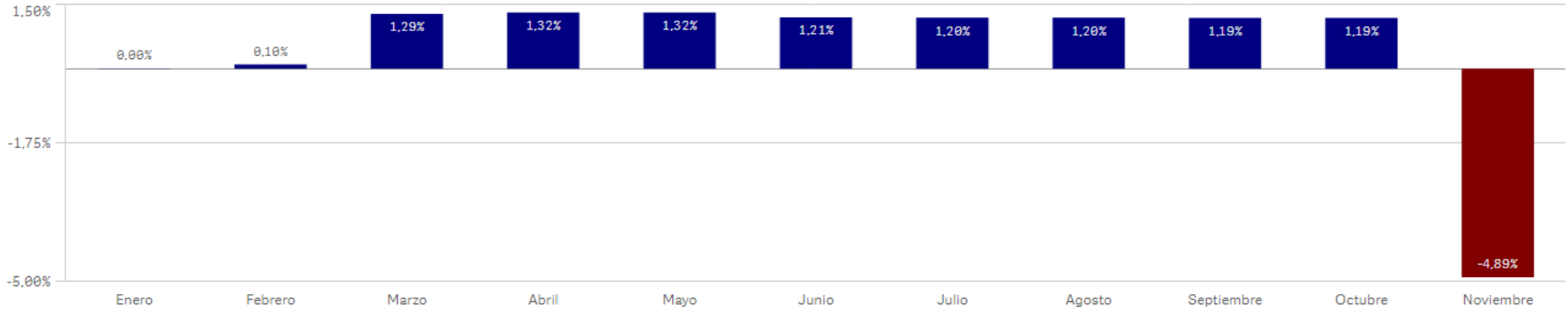

INFORME Nº1: MODIFICACIONES PRESUPUESTARIAS (Consolidado)

Datos correspondientes a: 01-01-2025 al 30-11-2025

Centro : 1001 Sección : 19 Programa : 231A

ATENC.SOCIAL ESPECIALIZADA PERS.CON ENFERM.MENTAL

MODIFICACIONES PRESUPUESTARIAS

NUM. MODIFICACIONES	IMP. INC.	% (+)	IMP. MINORAC.	% (-)
13	100.000,00	0,11%	-3.207.999,92	-3,46%
CRED. INICIAL	MOD. NETA	% (+)	CRED. ACTUAL	% (+)
92.618.281,00	-3.107.999,92	-3,36%	89.510.281,08	96,64%

INFORME Nº1: Gráfico de Modificaciones Presupuestarias

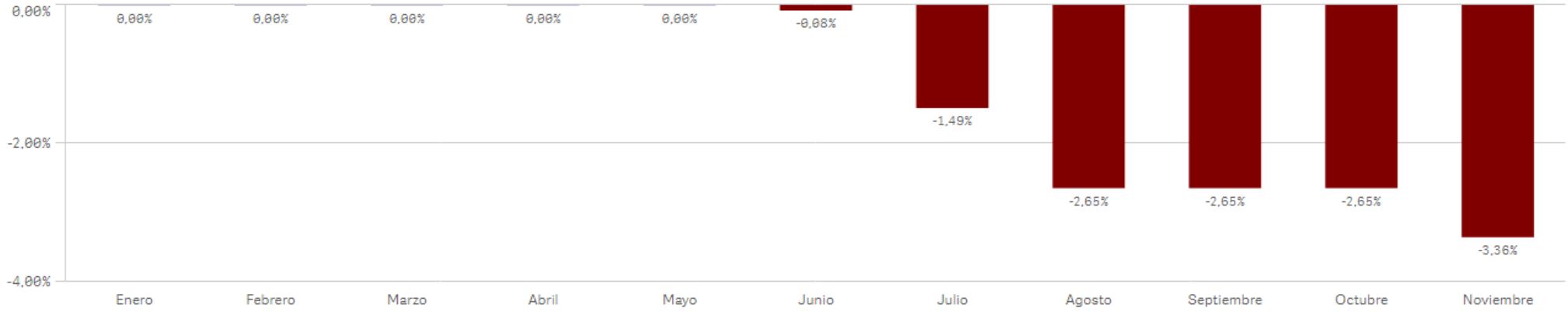

INFORME Nº1: MODIFICACIONES PRESUPUESTARIAS (Consolidado)

Datos correspondientes a: 01-01-2025 al 30-11-2025

Centro : 1001 Sección : 19 Programa : 231C

ATENCIÓN BÁSICA A PERSONAS CON DISCAPACIDAD

MODIFICACIONES PRESUPUESTARIAS

NUM. MODIFICACIONES	IMP. INC.	% (+)	IMP. MINORAC.	% (-)
62	2.929.229,86	14,89%	-1.560.996,36	-7,93%
CRED. INICIAL	MOD. NETA	% (+)	CRED. ACTUAL	% (+)
19.676.835,00	1.368.233,50	6,95%	21.045.068,50	106,95%

INFORME Nº1: Gráfico de Modificaciones Presupuestarias

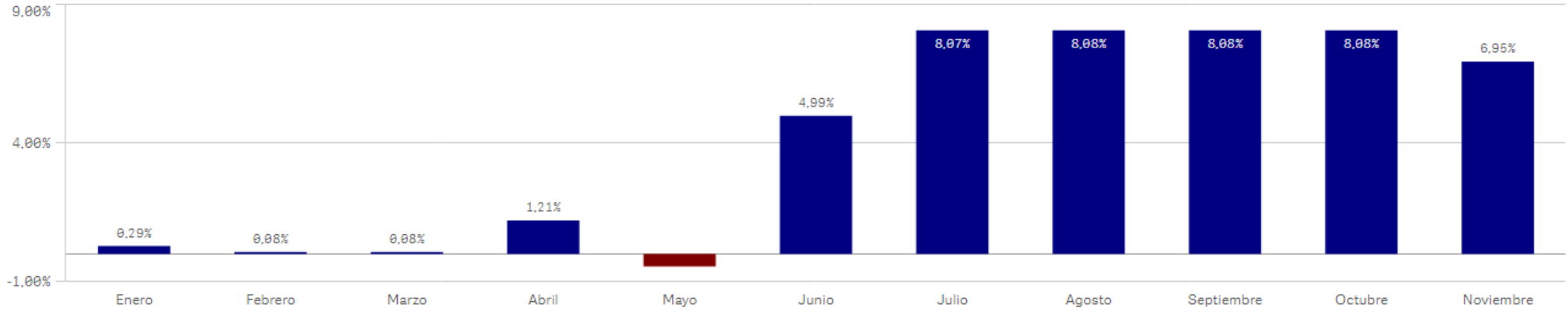

INFORME Nº1: MODIFICACIONES PRESUPUESTARIAS (Consolidado)

Datos correspondientes a: 01-01-2025 al 30-11-2025

Centro : 1001 Sección : 19 Programa : 231D

ATENCIÓN A PERSONAS MAYORES

MODIFICACIONES PRESUPUESTARIAS

NUM. MODIFICACIONES	IMP. INC.	% (+)	IMP. MINORAC.	% (-)
75	14.344.338,37	3,00%	-3.527.489,97	-0,74%
CRED. INICIAL	MOD. NETA	% (+)	CRED. ACTUAL	% (+)
478.201.233,00	10.816.848,40	2,26%	489.018.081,40	102,26%

INFORME Nº1: Gráfico de Modificaciones Presupuestarias

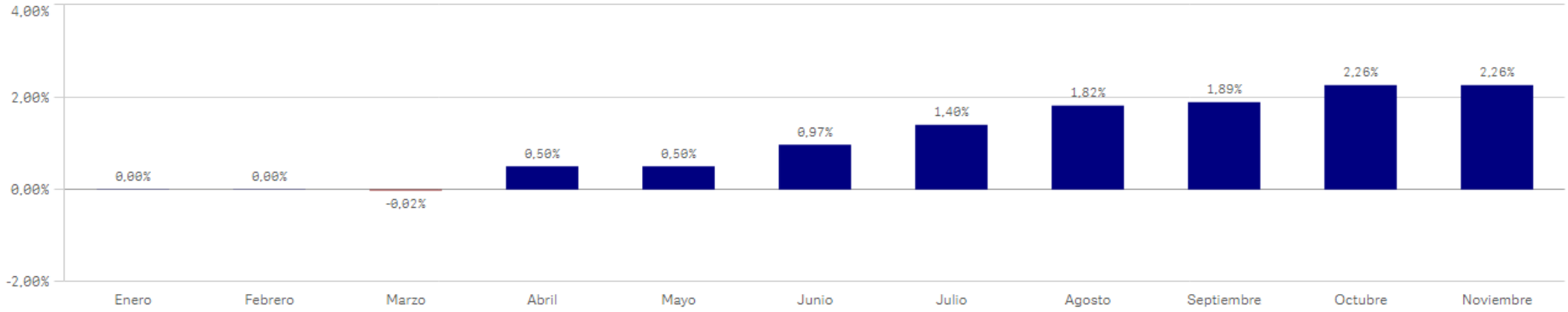

INFORME Nº1: MODIFICACIONES PRESUPUESTARIAS (Consolidado)

Datos correspondientes a: 01-01-2025 al 30-11-2025

Centro : 1001 Sección : 19 Programa : 231F

ATENCIÓN ESPECIALIZ.A PERSONAS CON DISCAPACIDAD

MODIFICACIONES PRESUPUESTARIAS

NUM. MODIFICACIONES	IMP. INC.	% (+)	IMP. MINORAC.	% (-)
69	6.111.962,53	1,80%	-6.923.629,03	-2,04%
CRED. INICIAL	MOD. NETA	% (+)	CRED. ACTUAL	% (+)
338.679.856,00	-811.666,50	-0,24%	337.868.189,50	99,76%

INFORME Nº1: Gráfico de Modificaciones Presupuestarias

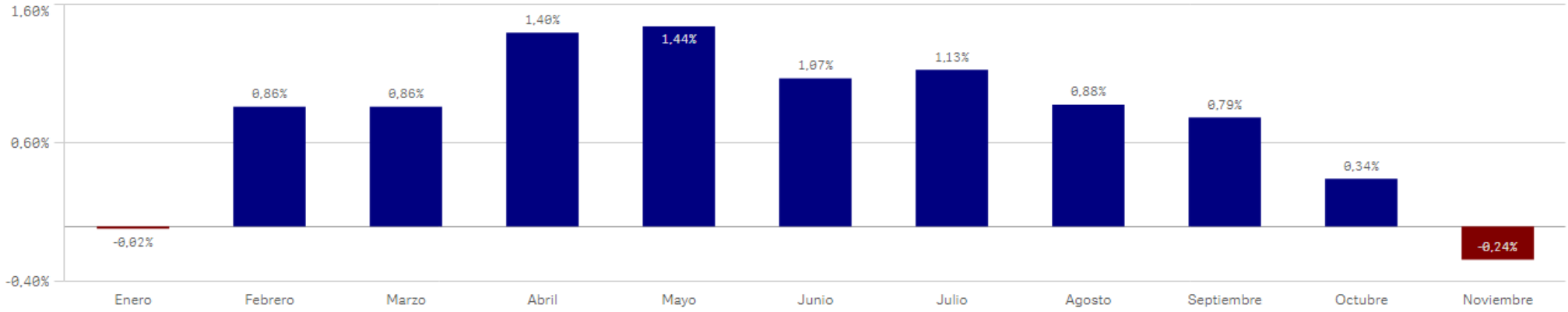

INFORME Nº1: MODIFICACIONES PRESUPUESTARIAS (Consolidado)

Datos correspondientes a: 01-01-2025 al 30-11-2025

Centro : 1001 Sección : 19 Programa : 231I

COORDINACIÓN DE LA DEPENDENCIA

MODIFICACIONES PRESUPUESTARIAS

NUM. MODIFICACIONES	IMP. INC.	% (+)	IMP. MINORAC.	% (-)
83	47.043.801,89	6,58%	-25.978.880,81	-3,63%
CRED. INICIAL	MOD. NETA	% (+)	CRED. ACTUAL	% (+)
714.872.257,00	21.064.921,08	2,95%	735.937.178,08	102,95%

INFORME Nº1: Gráfico de Modificaciones Presupuestarias

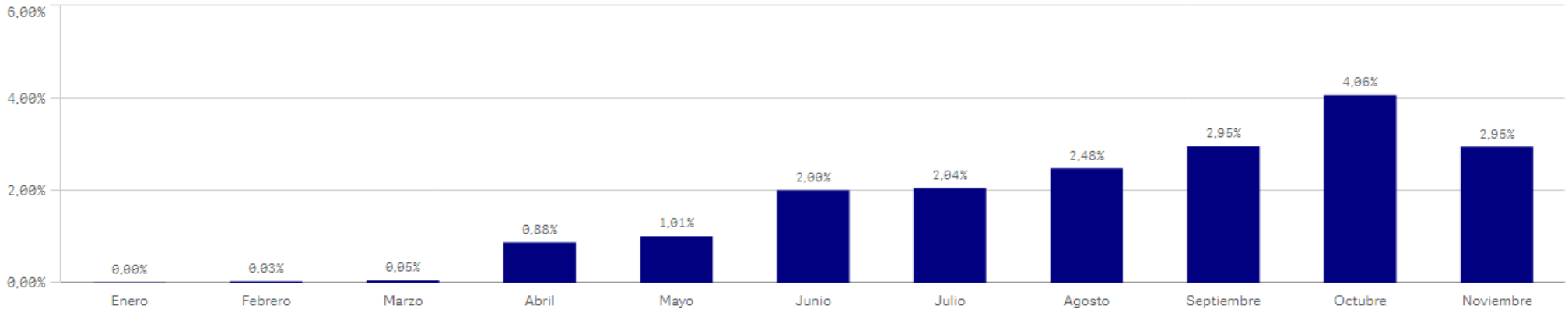

INFORME Nº1: MODIFICACIONES PRESUPUESTARIAS (Consolidado)

Datos correspondientes a: 01-01-2025 al 30-11-2025

Centro : 1001 Sección : 19 Programa : 232A

JUVENTUD

MODIFICACIONES PRESUPUESTARIAS

NUM. MODIFICACIONES	IMP. INC.	% (+)	IMP. MINORAC.	% (-)
94	2.791.831,06	14,30%	-4.454.317,86	-22,81%
CRED. INICIAL	MOD. NETA	% (+)	CRED. ACTUAL	% (+)
19.528.665,00	-1.662.486,80	-8,51%	17.866.178,20	91,49%

INFORME Nº1: Gráfico de Modificaciones Presupuestarias

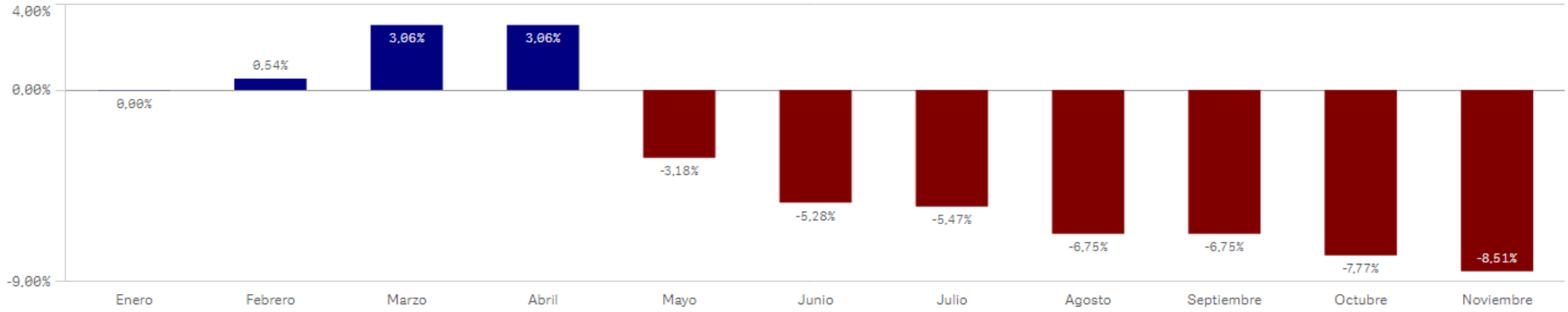

INFORME Nº1: MODIFICACIONES PRESUPUESTARIAS (Consolidado)

Datos correspondientes a: 01-01-2025 al 30-11-2025

Centro : 1001 Sección : 19 Programa : 232B

ACC.CONTRA VIOL.GÉN.Y PROM.IGUALDAD OPORTUNIDADES

MODIFICACIONES PRESUPUESTARIAS

NUM. MODIFICACIONES	IMP. INC.	% (+)	IMP. MINORAC.	% (-)
83	16.440.801,69	41,26%	-3.928.343,80	-9,86%
CRED. INICIAL	MOD. NETA	% (+)	CRED. ACTUAL	% (+)
39.849.524,00	12.512.457,89	31,40%	52.361.981,89	131,40%

INFORME Nº1: Gráfico de Modificaciones Presupuestarias

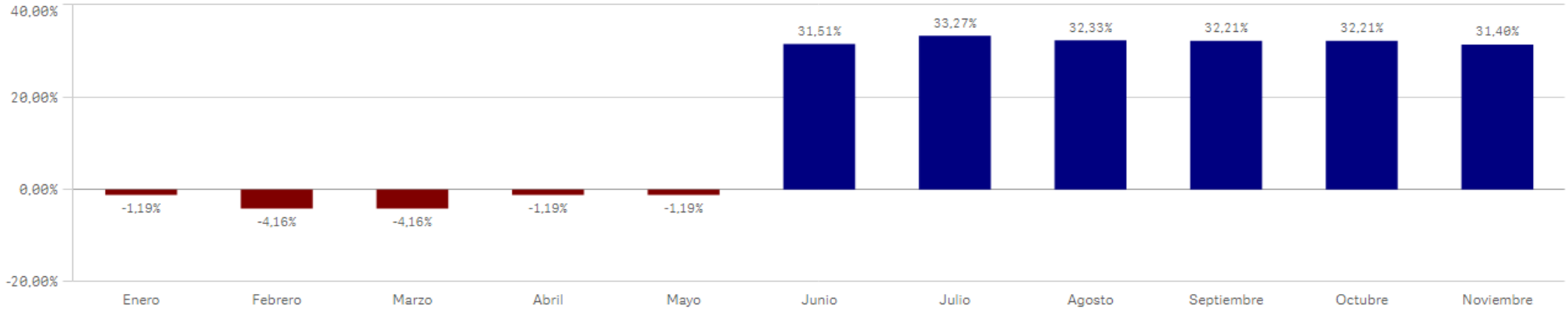

INFORME Nº1: MODIFICACIONES PRESUPUESTARIAS (Consolidado)

Datos correspondientes a: 01-01-2025 al 30-11-2025

Centro : 1001 Sección : 19 Programa : 232E

INTEGR. PARTICIP. SOCIAL Y LUCHA CONTRA EXCLUSIÓN

MODIFICACIONES PRESUPUESTARIAS

NUM. MODIFICACIONES	IMP. INC.	% (+)	IMP. MINORAC.	% (-)
104	65.158.272,16	37,40%	-16.299.108,42	-9,35%
CRED. INICIAL	MOD. NETA	% (+)	CRED. ACTUAL	% (+)
174.231.444,00	48.859.163,74	28,04%	223.090.607,74	128,04%

INFORME Nº1: Gráfico de Modificaciones Presupuestarias

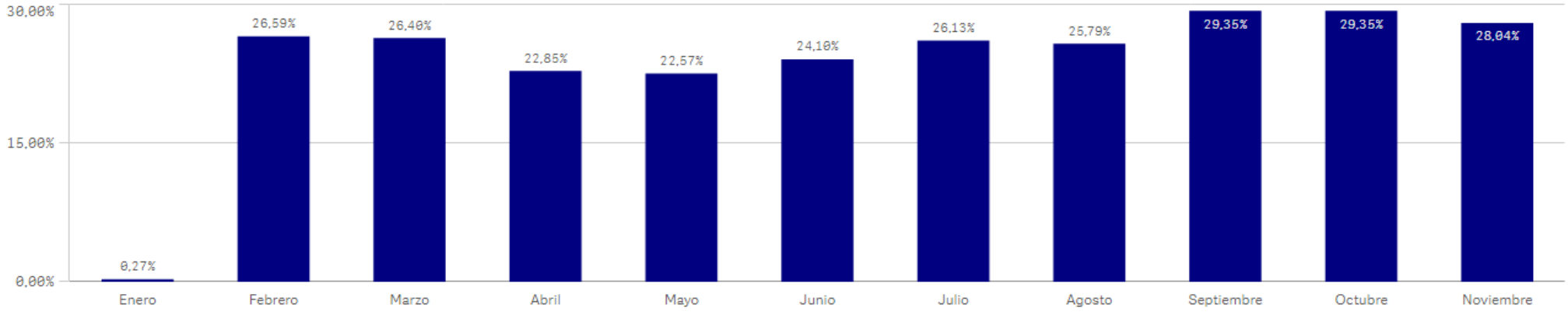

INFORME Nº1: MODIFICACIONES PRESUPUESTARIAS (Consolidado)

Datos correspondientes a: 01-01-2025 al 30-11-2025

Centro : 1001 Sección : 19 Programa : 232F

PROTECCIÓN A LA FAMILIA Y AL MENOR

MODIFICACIONES PRESUPUESTARIAS

NUM. MODIFICACIONES	IMP. INC.	% (+)	IMP. MINORAC.	% (-)
80	7.647.772,52	3,25%	-15.038.105,61	-6,39%
CRED. INICIAL	MOD. NETA	% (+)	CRED. ACTUAL	% (+)
235.220.213,00	-7.390.333,09	-3,14%	227.829.879,91	96,86%

INFORME Nº1: Gráfico de Modificaciones Presupuestarias

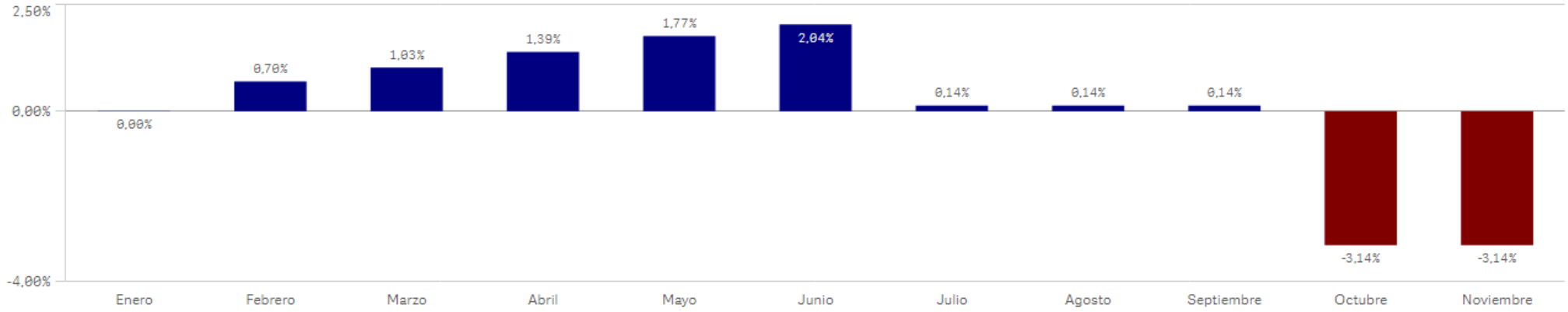

INFORME Nº1: MODIFICACIONES PRESUPUESTARIAS (Consolidado)

Datos correspondientes a: 01-01-2025 al 30-11-2025

Centro : 1001 Sección : 19 Programa : 239M

DIRECC.Y GEST.ADM.FAMILIA, JUVENTUD Y ASUNTOS SOC.

MODIFICACIONES PRESUPUESTARIAS

NUM. MODIFICACIONES	IMP. INC.	% (+)	IMP. MINORAC.	% (-)
159	5.922.447,23	10,50%	-7.107.926,19	-12,60%
CRED. INICIAL	MOD. NETA	% (+)	CRED. ACTUAL	% (+)
56.411.760,00	-1.185.478,96	-2,10%	55.226.281,04	97,90%

INFORME Nº1: Gráfico de Modificaciones Presupuestarias

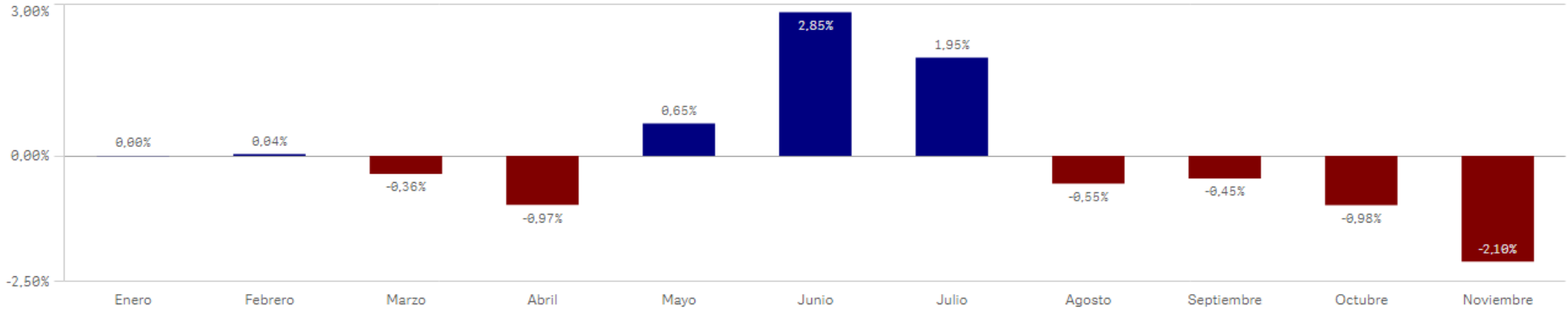

INFORME Nº1: MODIFICACIONES PRESUPUESTARIAS (Consolidado)

Datos correspondientes a: 01-01-2025 al 30-11-2025

Centro : 1001 Sección : 19 Programa : 239O

EVALUACIÓN, CALIDAD E INNOVACIÓN

MODIFICACIONES PRESUPUESTARIAS

NUM. MODIFICACIONES	IMP. INC.	% (+)	IMP. MINORAC.	% (-)
47	2.569.093,23	24,35%	-2.013.400,40	-19,08%
CRED. INICIAL	MOD. NETA	% (+)	CRED. ACTUAL	% (+)
10.552.664,00	555.692,83	5,27%	11.108.356,83	105,27%

INFORME Nº1: Gráfico de Modificaciones Presupuestarias

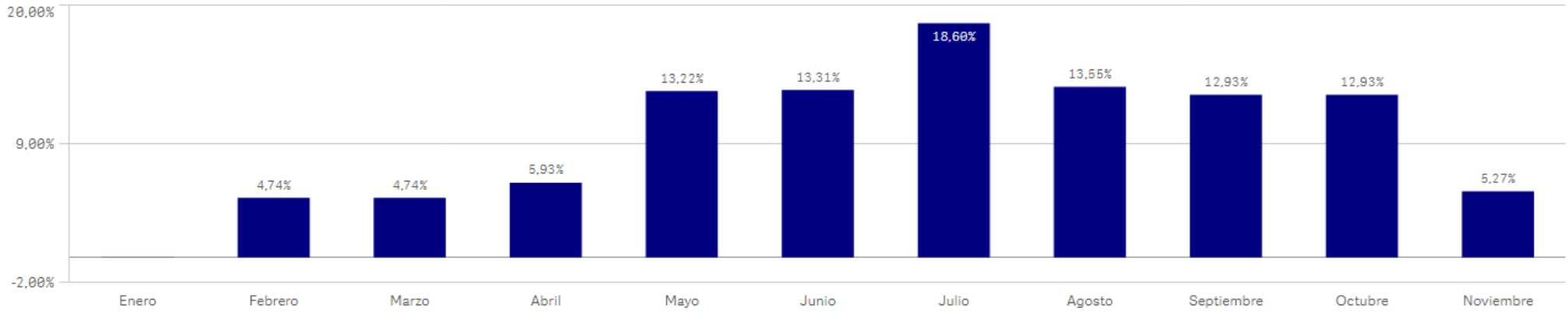

INFORME Nº1: MODIFICACIONES PRESUPUESTARIAS (Consolidado)

Datos correspondientes a: 01-01-2025 al 30-11-2025

Centro : 1001 Sección : 20 Programa : 241A

FORMACIÓN PARA EL EMPLEO

MODIFICACIONES PRESUPUESTARIAS

NUM. MODIFICACIONES	IMP. INC.	% (+)	IMP. MINORAC.	% (-)
94	255.972.539,87	100,42%	-14.506.357,32	-5,69%
CRED. INICIAL	MOD. NETA	% (+)	CRED. ACTUAL	% (+)
254.891.588,00	241.466.182,55	94,73%	496.357.770,55	194,73%

INFORME Nº1: Gráfico de Modificaciones Presupuestarias

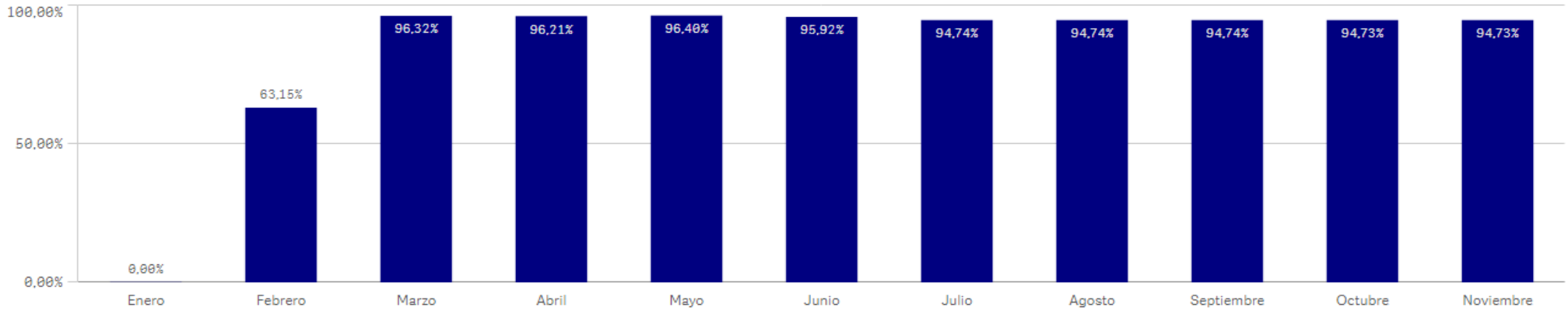

INFORME Nº1: MODIFICACIONES PRESUPUESTARIAS (Consolidado)

Datos correspondientes a: 01-01-2025 al 30-11-2025

Centro : 1001 Sección : 20 Programa : 241M

PROMOCIÓN Y FOMENTO DEL EMPLEO

MODIFICACIONES PRESUPUESTARIAS

NUM. MODIFICACIONES	IMP. INC.	% (+)	IMP. MINORAC.	% (-)
144	94.632.726,31	26,70%	-31.786.782,46	-8,97%
CRED. INICIAL	MOD. NETA	% (+)	CRED. ACTUAL	% (+)
354.460.441,00	62.845.943,85	17,73%	417.306.384,85	117,73%

INFORME Nº1: Gráfico de Modificaciones Presupuestarias

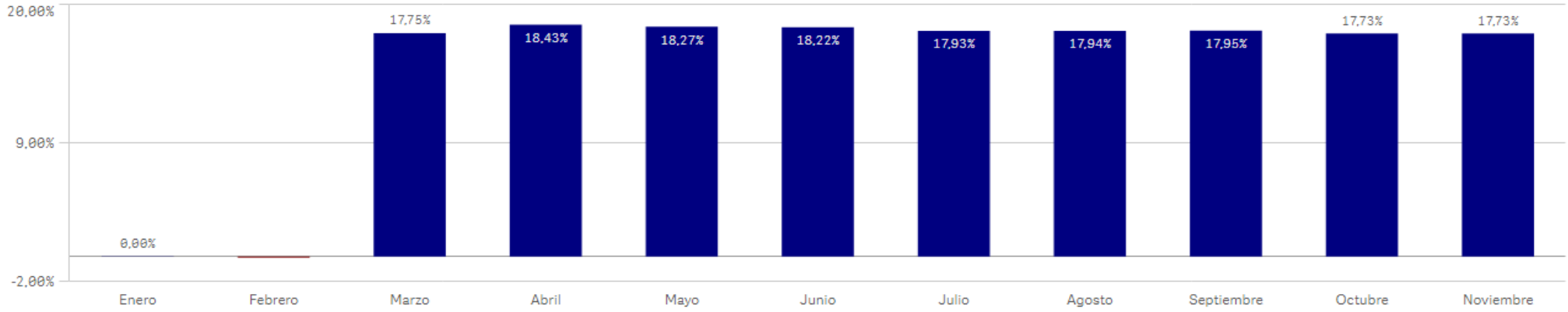

INFORME Nº1: MODIFICACIONES PRESUPUESTARIAS (Consolidado)

Datos correspondientes a: 01-01-2025 al 30-11-2025

Centro : 1001 Sección : 20 Programa : 494M TRABAJO

MODIFICACIONES PRESUPUESTARIAS

NUM. MODIFICACIONES	IMP. INC.	% (+)	IMP. MINORAC.	% (-)
48	934.043,78	9,98%	-694.609,18	-7,42%
CRED. INICIAL	MOD. NETA	% (+)	CRED. ACTUAL	% (+)
9.355.245,00	239.434,60	2,56%	9.594.679,60	102,56%

INFORME Nº1: Gráfico de Modificaciones Presupuestarias

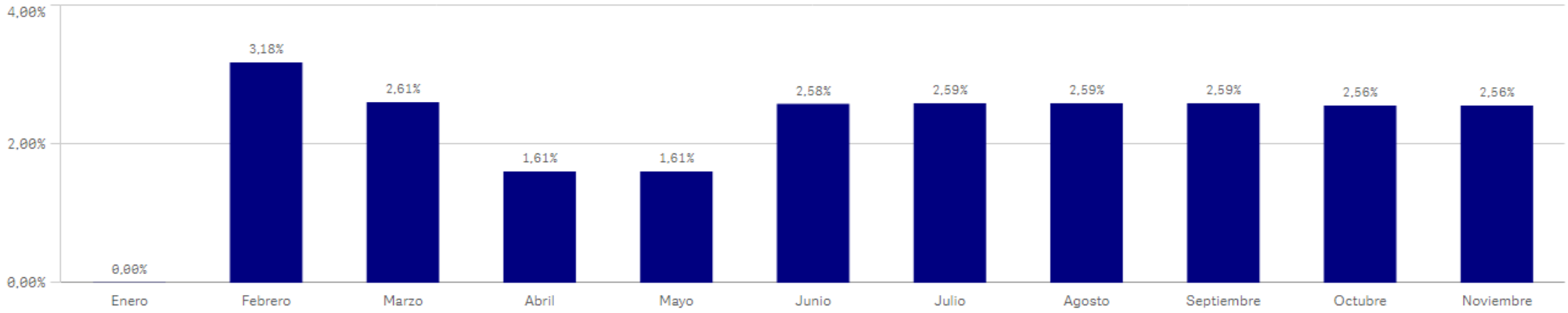

INFORME Nº1: MODIFICACIONES PRESUPUESTARIAS (Consolidado)

Datos correspondientes a: 01-01-2025 al 30-11-2025

Centro : 1001 Sección : 20 Programa : 923M

DIR.Y GEST.ADMINISTR.ECONOMÍA,HACIENDA Y EMPLEO

MODIFICACIONES PRESUPUESTARIAS

NUM. MODIFICACIONES	IMP. INC.	% (+)	IMP. MINORAC.	% (-)
118	1.618.565,54	4,23%	-3.423.888,34	-8,95%
CRED. INICIAL	MOD. NETA	% (+)	CRED. ACTUAL	% (+)
38.237.983,00	-1.805.322,80	-4,72%	36.432.660,20	95,28%

INFORME Nº1: Gráfico de Modificaciones Presupuestarias

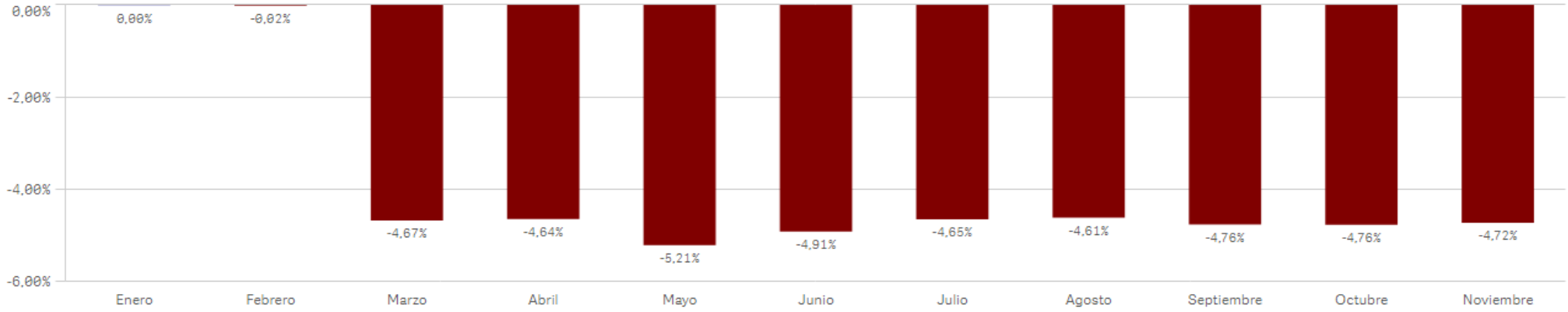

INFORME Nº1: MODIFICACIONES PRESUPUESTARIAS (Consolidado)

Datos correspondientes a: 01-01-2025 al 30-11-2025

Centro : 1001 Sección : 25 Programa : 951M

ENDEUDAMIENTO

MODIFICACIONES PRESUPUESTARIAS

NUM. MODIFICACIONES	IMP. INC.	% (+)	IMP. MINORAC.	% (-)
16	12.124.308,93	0,31%	-175.524.308,93	-4,47%
CRED. INICIAL	MOD. NETA	% (+)	CRED. ACTUAL	% (+)
3.930.625.195,00	-163.400.000,00	-4,16%	3.767.225.195,00	95,84%

INFORME Nº1: Gráfico de Modificaciones Presupuestarias



INFORME Nº1: MODIFICACIONES PRESUPUESTARIAS (Consolidado)

Datos correspondientes a: 01-01-2025 al 30-11-2025

Centro : 1001 Sección : 26 Programa : 929N

GESTIÓN CENTRALIZADA

MODIFICACIONES PRESUPUESTARIAS

NUM. MODIFICACIONES	IMP. INC.	% (+)	IMP. MINORAC.	% (-)
66	506.941.284,50	87,70%	-585.087.924,53	-101,22%
CRED. INICIAL	MOD. NETA	% (+)	CRED. ACTUAL	% (+)
578.016.501,00	-78.146.640,03	-13,52%	499.869.860,97	86,48%

INFORME Nº1: Gráfico de Modificaciones Presupuestarias

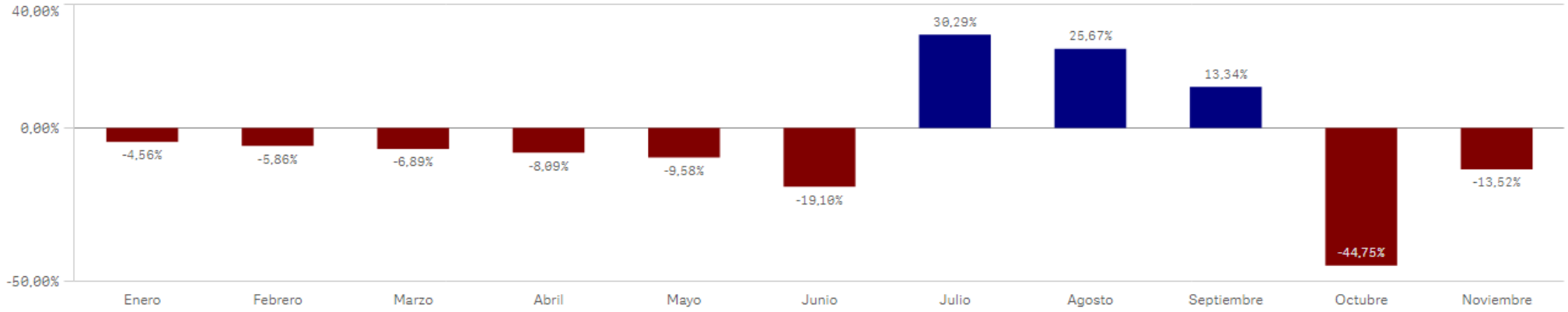

INFORME Nº1: MODIFICACIONES PRESUPUESTARIAS (Consolidado)

Datos correspondientes a: 01-01-2025 al 30-11-2025

Centro : 1001 Sección : 30 Programa : 929N

GESTIÓN CENTRALIZADA

MODIFICACIONES PRESUPUESTARIAS

NUM. MODIFICACIONES	IMP. INC.	% (+)	IMP. MINORAC.	% (-)
4	0,00	0,00%	-65.358.026,62	-45,61%
CRED. INICIAL	MOD. NETA	% (+)	CRED. ACTUAL	% (+)
143.285.694,00	-65.358.026,62	-45,61%	77.927.667,38	54,39%

INFORME Nº1: Gráfico de Modificaciones Presupuestarias

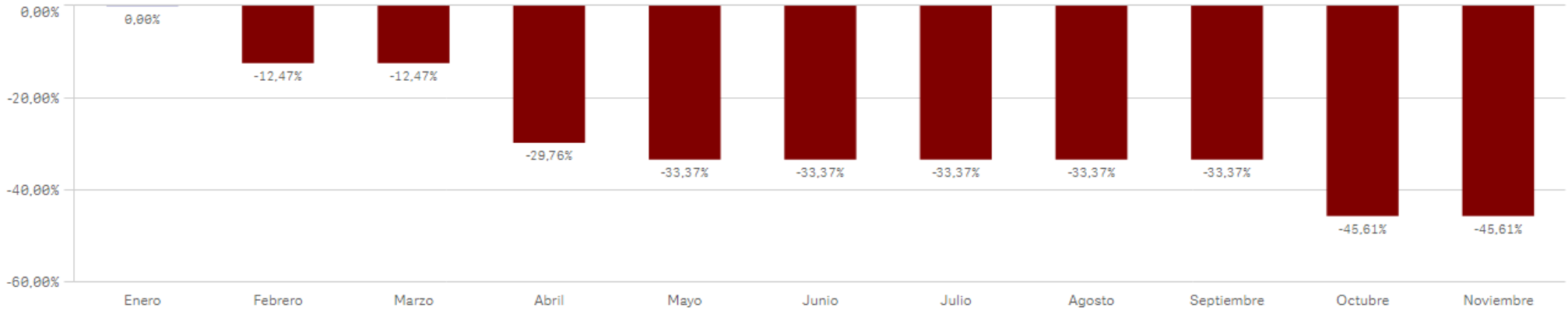

INFORME Nº1: MODIFICACIONES PRESUPUESTARIAS (Consolidado)

Datos correspondientes a: 01-01-2025 al 30-11-2025

Centro : 1004 Sección : 19 Programa : 231B

CENTROS DE MAYORES

MODIFICACIONES PRESUPUESTARIAS

NUM. MODIFICACIONES	IMP. INC.	% (+)	IMP. MINORAC.	% (-)
36	336.805,92	2,07%	-692.261,99	-4,25%
CRED. INICIAL	MOD. NETA	% (+)	CRED. ACTUAL	% (+)
16.298.311,00	-355.456,07	-2,18%	15.942.854,93	97,82%

INFORME Nº1: Gráfico de Modificaciones Presupuestarias

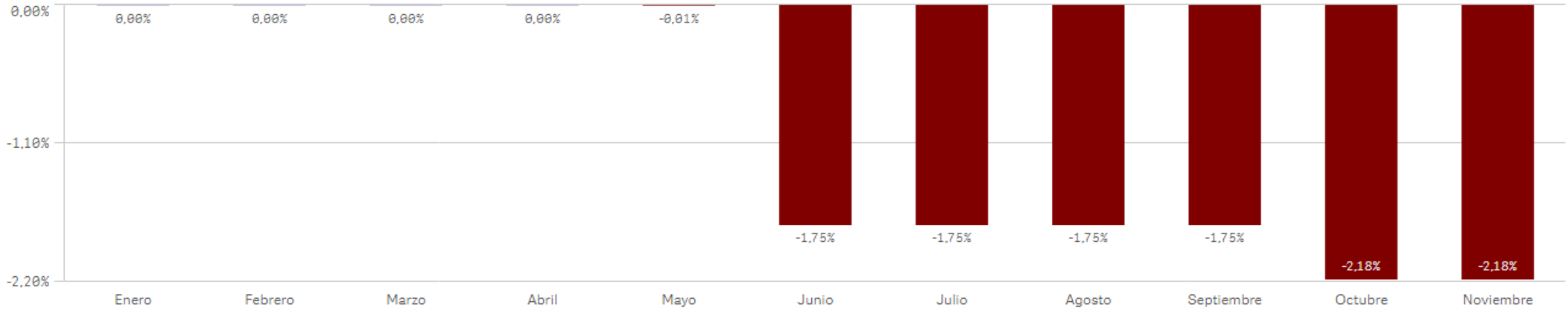

INFORME Nº1: MODIFICACIONES PRESUPUESTARIAS (Consolidado)

Datos correspondientes a: 01-01-2025 al 30-11-2025

Centro : 1004 Sección : 19 Programa : 231E

COMEDORES SOCIALES

MODIFICACIONES PRESUPUESTARIAS

NUM. MODIFICACIONES	IMP. INC.	% (+)	IMP. MINORAC.	% (-)
21	155.155,62	3,69%	-116.065,86	-2,76%
CRED. INICIAL	MOD. NETA	% (+)	CRED. ACTUAL	% (+)
4.202.028,00	39.089,76	0,93%	4.241.117,76	100,93%

INFORME Nº1: Gráfico de Modificaciones Presupuestarias

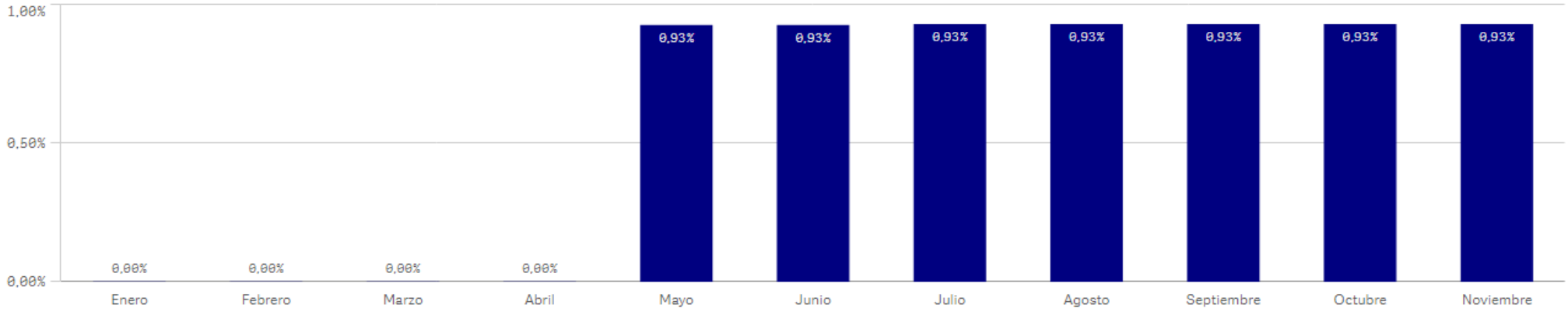

INFORME Nº1: MODIFICACIONES PRESUPUESTARIAS (Consolidado)

Datos correspondientes a: 01-01-2025 al 30-11-2025

Centro : 1004 Sección : 19 Programa : 231G

ATENCIÓN A LA FAMILIA Y AL MENOR

MODIFICACIONES PRESUPUESTARIAS

NUM. MODIFICACIONES	IMP. INC.	% (+)	IMP. MINORAC.	% (-)
75	3.510.469,16	5,24%	-7.539.503,36	-11,24%
CRED. INICIAL	MOD. NETA	% (+)	CRED. ACTUAL	% (+)
67.050.967,00	-4.029.034,20	-6,01%	63.021.932,80	93,99%

INFORME Nº1: Gráfico de Modificaciones Presupuestarias

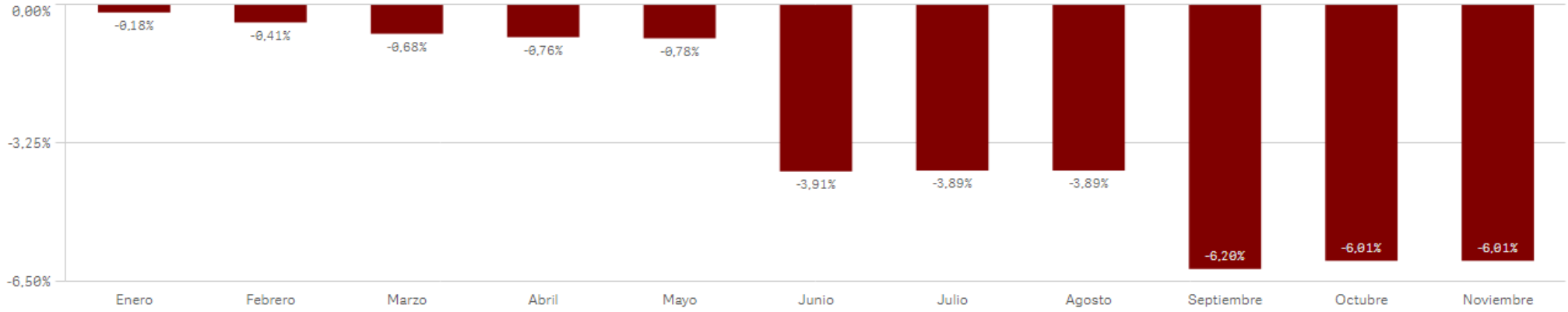

INFORME Nº1: MODIFICACIONES PRESUPUESTARIAS (Consolidado)

Datos correspondientes a: 01-01-2025 al 30-11-2025

Centro : 1004 Sección : 19 Programa : 231H

ATENCIÓN A PP.MAYORES EN RESIDENC.Y CENTROS DE DÍA

MODIFICACIONES PRESUPUESTARIAS

NUM. MODIFICACIONES	IMP. INC.	% (+)	IMP. MINORAC.	% (-)
901	27.668.705,51	10,96%	-36.582.218,21	-14,49%
CRED. INICIAL	MOD. NETA	% (+)	CRED. ACTUAL	% (+)
252.414.824,00	-8.913.512,70	-3,53%	243.501.311,30	96,47%

INFORME Nº1: Gráfico de Modificaciones Presupuestarias

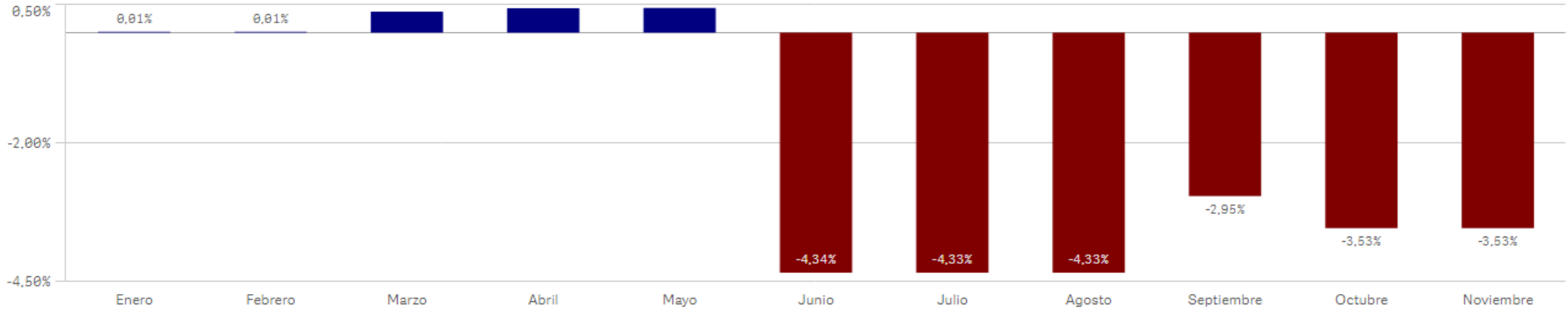

INFORME Nº1: MODIFICACIONES PRESUPUESTARIAS (Consolidado)

Datos correspondientes a: 01-01-2025 al 30-11-2025

Centro : 1004 Sección : 19 Programa : 231J

ATENCIÓN A PERS.C/DISCAPACIDAD INTELEC.EN CENTROS

MODIFICACIONES PRESUPUESTARIAS

NUM. MODIFICACIONES	IMP. INC.	% (+)	IMP. MINORAC.	% (-)
352	3.858.567,77	5,68%	-8.268.537,85	-12,16%
CRED. INICIAL	MOD. NETA	% (+)	CRED. ACTUAL	% (+)
67.979.278,00	-4.409.970,08	-6,49%	63.569.307,92	93,51%

INFORME Nº1: Gráfico de Modificaciones Presupuestarias

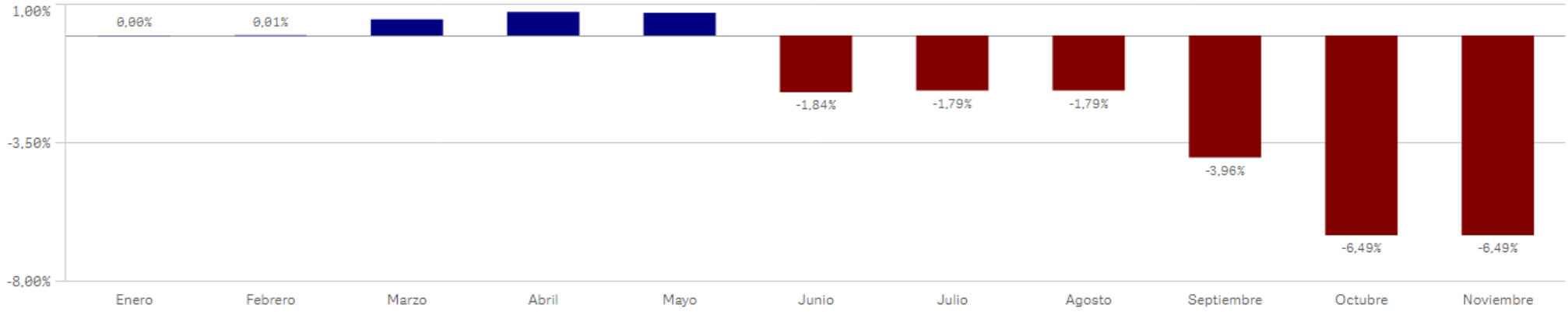

INFORME Nº1: MODIFICACIONES PRESUPUESTARIAS (Consolidado)

Datos correspondientes a: 01-01-2025 al 30-11-2025

Centro : 1004 Sección : 19 Programa : 239N

DIRECC.Y COORD.AGENCIA MADR.DE ATENCIÓN SOCIAL

MODIFICACIONES PRESUPUESTARIAS

NUM. MODIFICACIONES	IMP. INC.	% (+)	IMP. MINORAC.	% (-)
144	25.689.260,21	23,95%	-9.097.755,77	-8,48%
CRED. INICIAL	MOD. NETA	% (+)	CRED. ACTUAL	% (+)
107.266.632,00	16.591.504,44	15,47%	123.858.136,44	115,47%

INFORME Nº1: Gráfico de Modificaciones Presupuestarias

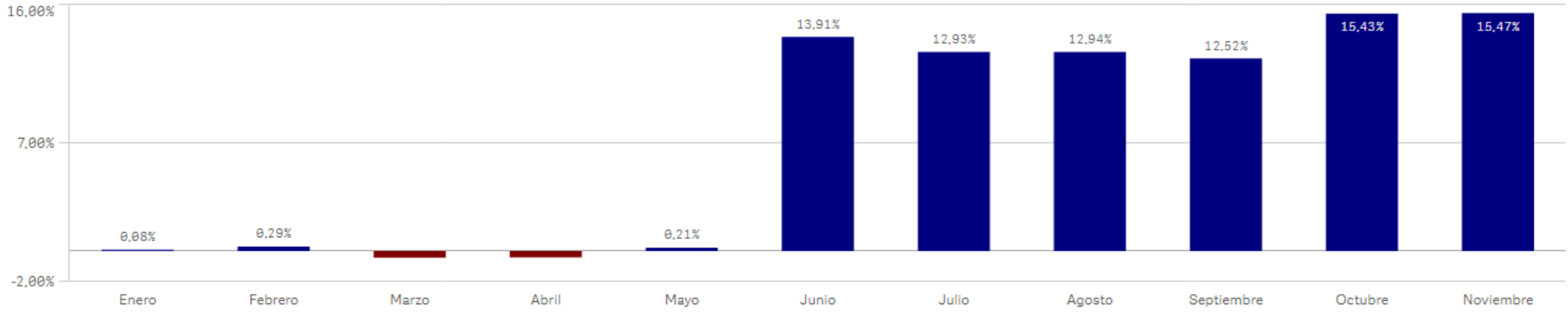

INFORME Nº1: MODIFICACIONES PRESUPUESTARIAS (Consolidado)

Datos correspondientes a: 01-01-2025 al 30-11-2025

Centro : 1005 Sección : 11 Programa : 114A

AG.C.M.REEDUC.Y REINSERC.MENOR INFRACTOR

MODIFICACIONES PRESUPUESTARIAS

NUM. MODIFICACIONES	IMP. INC.	% (+)	IMP. MINORAC.	% (-)
118	6.174.368,57	11,24%	-5.336.316,13	-9,72%
CRED. INICIAL	MOD. NETA	% (+)	CRED. ACTUAL	% (+)
54.919.068,00	838.052,44	1,53%	55.757.120,44	101,53%

INFORME Nº1: Gráfico de Modificaciones Presupuestarias

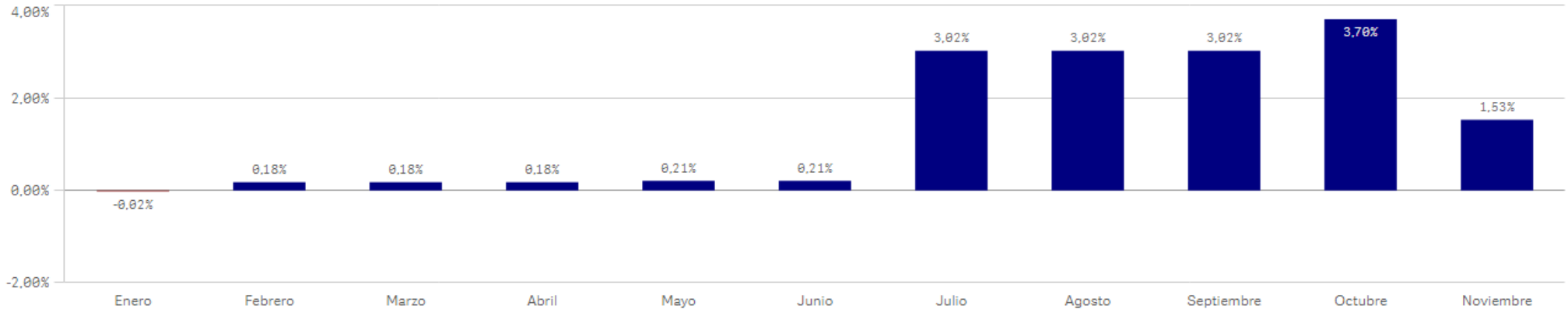

INFORME Nº1: MODIFICACIONES PRESUPUESTARIAS (Consolidado)

Datos correspondientes a: 01-01-2025 al 30-11-2025

Centro : 1008 Sección : 20 Programa : 494M

TRABAJO

MODIFICACIONES PRESUPUESTARIAS

NUM. MODIFICACIONES	IMP. INC.	% (+)	IMP. MINORAC.	% (-)
70	2.562.712,72	10,90%	-1.370.975,05	-5,83%
CRED. INICIAL	MOD. NETA	% (+)	CRED. ACTUAL	% (+)
23.514.446,00	1.191.737,67	5,07%	24.706.183,67	105,07%

INFORME Nº1: Gráfico de Modificaciones Presupuestarias

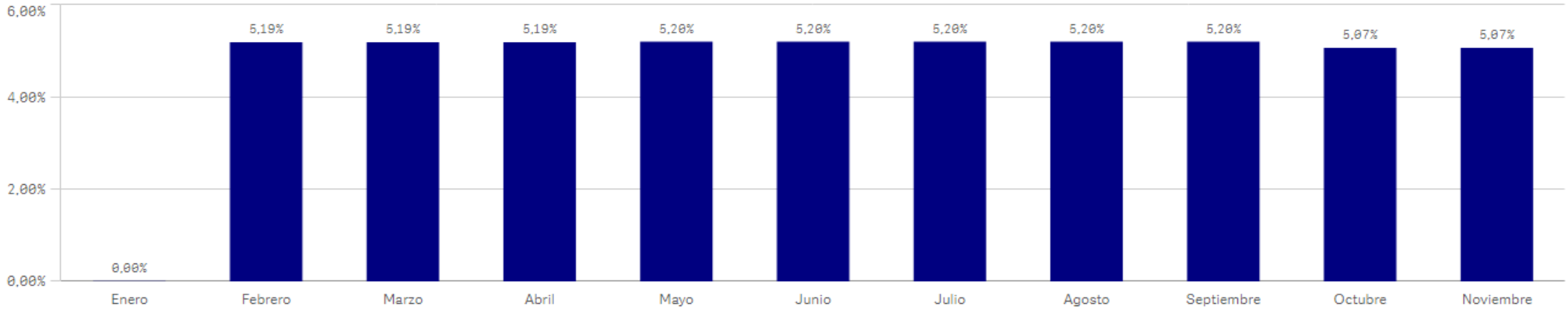

INFORME Nº1: MODIFICACIONES PRESUPUESTARIAS (Consolidado)

Datos correspondientes a: 01-01-2025 al 30-11-2025

Centro : 1009 Sección : 16 Programa : 132A

SEGURIDAD

MODIFICACIONES PRESUPUESTARIAS

NUM. MODIFICACIONES	IMP. INC.	% (+)	IMP. MINORAC.	% (-)
50	0,00	0,00%	-86.024.038,00	-100,00%
CRED. INICIAL	MOD. NETA	% (+)	CRED. ACTUAL	% (+)
86.024.038,00	-86.024.038,00	-100,00%	0,00	0,00%

INFORME Nº1: Gráfico de Modificaciones Presupuestarias

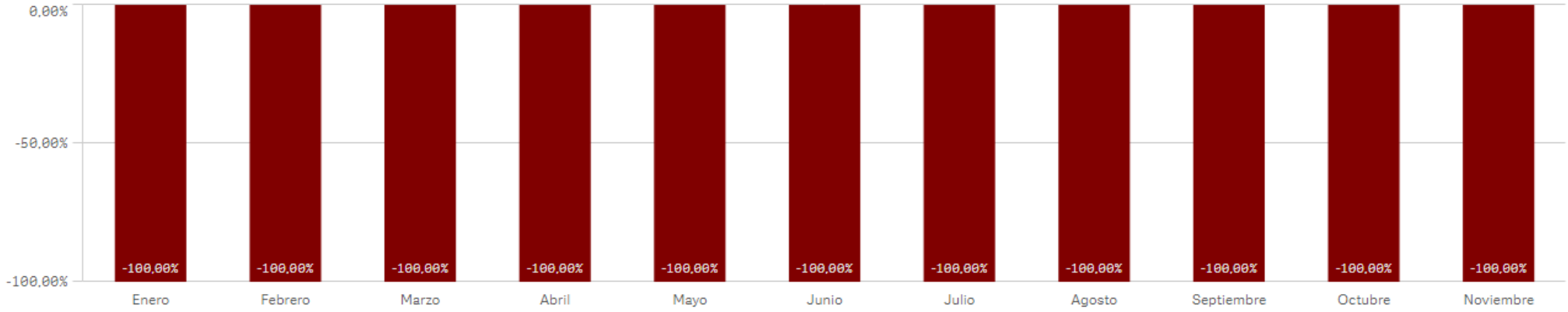

INFORME Nº1: MODIFICACIONES PRESUPUESTARIAS (Consolidado)

Datos correspondientes a: 01-01-2025 al 30-11-2025

Centro : 1009 Sección : 16 Programa : 134A

EMERGENCIAS

MODIFICACIONES PRESUPUESTARIAS

NUM. MODIFICACIONES	IMP. INC.	% (+)	IMP. MINORAC.	% (-)
65	0,00	0,00%	-231.355.743,00	-100,00%
CRED. INICIAL	MOD. NETA	% (+)	CRED. ACTUAL	% (+)
231.355.743,00	-231.355.743,00	-100,00%	0,00	0,00%

INFORME Nº1: Gráfico de Modificaciones Presupuestarias

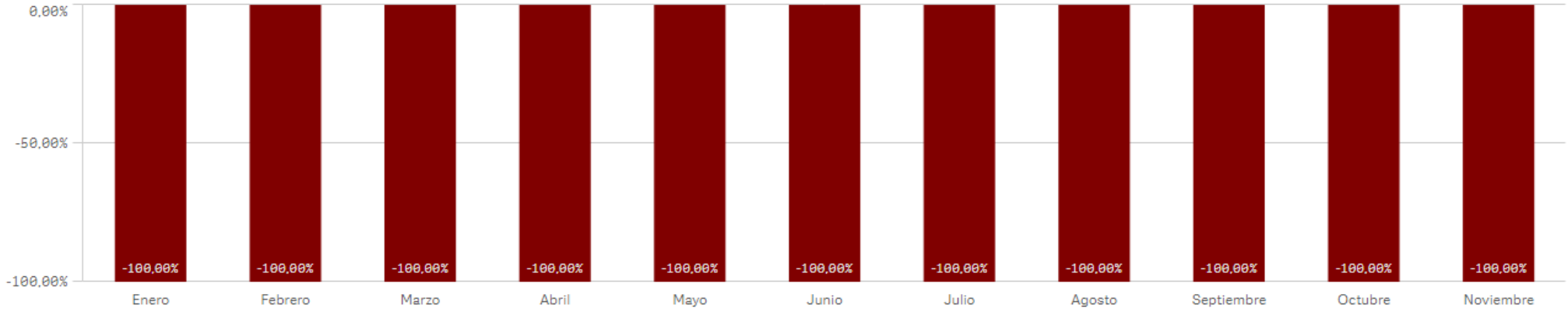

INFORME Nº1: MODIFICACIONES PRESUPUESTARIAS (Consolidado)

Datos correspondientes a: 01-01-2025 al 30-11-2025

Centro : 1009 Sección : 16 Programa : 134B

PROTECCIÓN CIVIL MADRID 112

MODIFICACIONES PRESUPUESTARIAS

NUM. MODIFICACIONES	IMP. INC.	% (+)	IMP. MINORAC.	% (-)
56	0,00	0,00%	-30.796.337,00	-100,00%
CRED. INICIAL	MOD. NETA	% (+)	CRED. ACTUAL	% (+)
30.796.337,00	-30.796.337,00	-100,00%	0,00	0,00%

INFORME Nº1: Gráfico de Modificaciones Presupuestarias

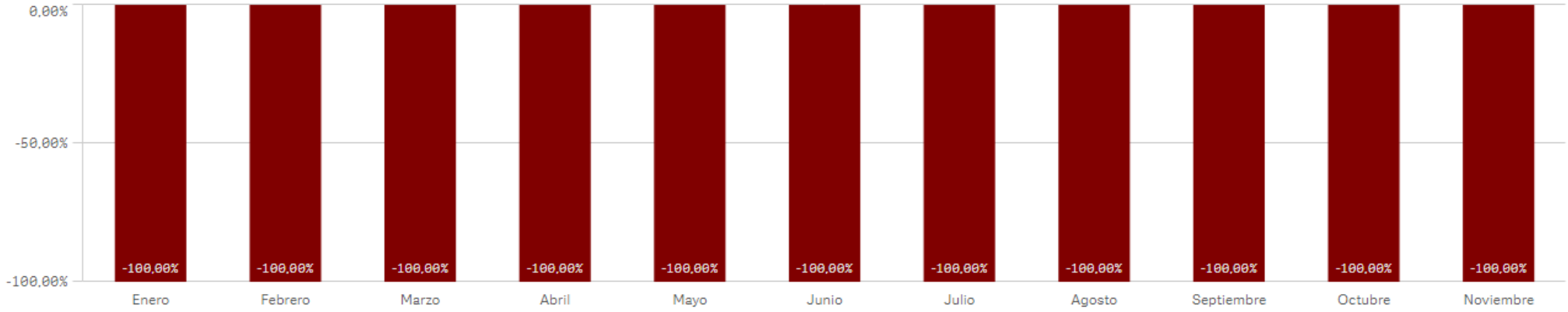

INFORME Nº1: MODIFICACIONES PRESUPUESTARIAS (Consolidado)

Datos correspondientes a: 01-01-2025 al 30-11-2025

Centro : 1009 Sección : 16 Programa : 134N

GESTIÓN ECONÓMICA ADMINISTRATIVA ASEM 112

MODIFICACIONES PRESUPUESTARIAS

NUM. MODIFICACIONES	IMP. INC.	% (+)	IMP. MINORAC.	% (-)
45	0,00	0,00%	-11.777.458,00	-100,00%
CRED. INICIAL	MOD. NETA	% (+)	CRED. ACTUAL	% (+)
11.777.458,00	-11.777.458,00	-100,00%	0,00	0,00%

INFORME Nº1: Gráfico de Modificaciones Presupuestarias

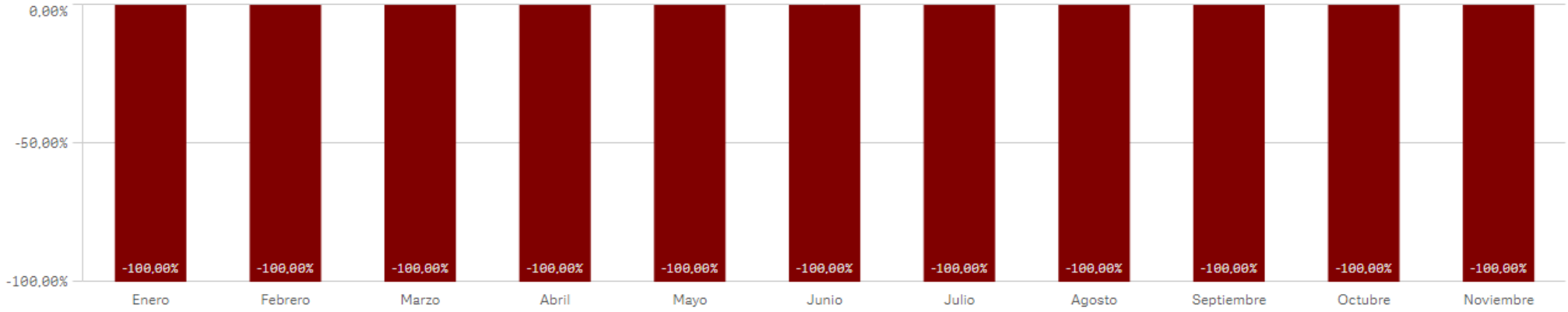

INFORME Nº1: MODIFICACIONES PRESUPUESTARIAS (Consolidado)

Datos correspondientes a: 01-01-2025 al 30-11-2025

Centro : 1011 Sección : 14 Programa : 453N

PROGRAMACIÓN Y DESARROLLO DEL TRANSPORTE

MODIFICACIONES PRESUPUESTARIAS

NUM. MODIFICACIONES	IMP. INC.	% (+)	IMP. MINORAC.	% (-)
79	245.333.415,66	12,38%	-14.418.463,54	-0,73%
CRED. INICIAL	MOD. NETA	% (+)	CRED. ACTUAL	% (+)
1.982.485.688,00	230.914.952,12	11,65%	2.213.400.640,12	111,65%

INFORME Nº1: Gráfico de Modificaciones Presupuestarias

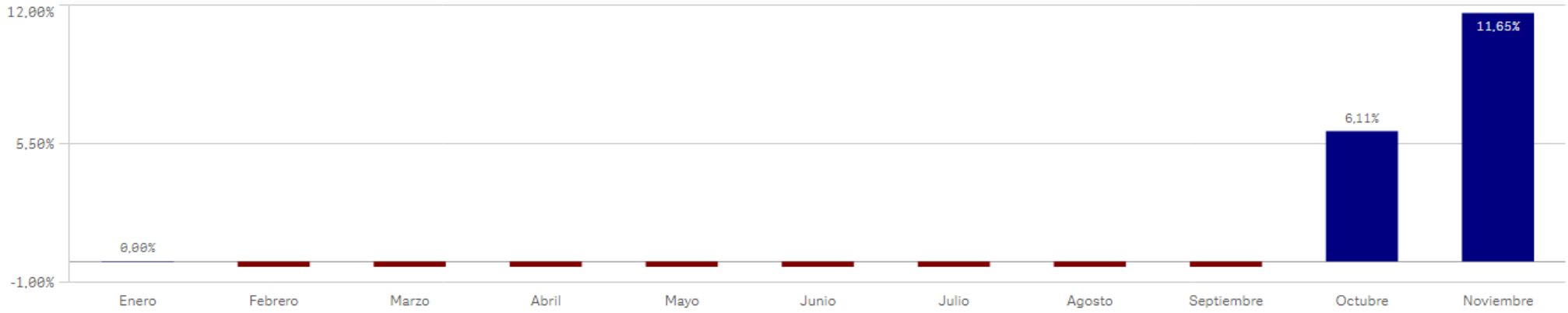

INFORME Nº1: MODIFICACIONES PRESUPUESTARIAS (Consolidado)

Datos correspondientes a: 01-01-2025 al 30-11-2025

Centro : 1012 Sección : 11 Programa : 921R

BOLETÍN OFICIAL DE LA COMUNIDAD DE MADRID

MODIFICACIONES PRESUPUESTARIAS

NUM. MODIFICACIONES	IMP. INC.	% (+)	IMP. MINORAC.	% (-)
72	420.071,58	5,54%	-726.781,10	-9,59%
CRED. INICIAL	MOD. NETA	% (+)	CRED. ACTUAL	% (+)
7.582.106,00	-306.709,52	-4,05%	7.275.396,48	95,95%

INFORME Nº1: Gráfico de Modificaciones Presupuestarias

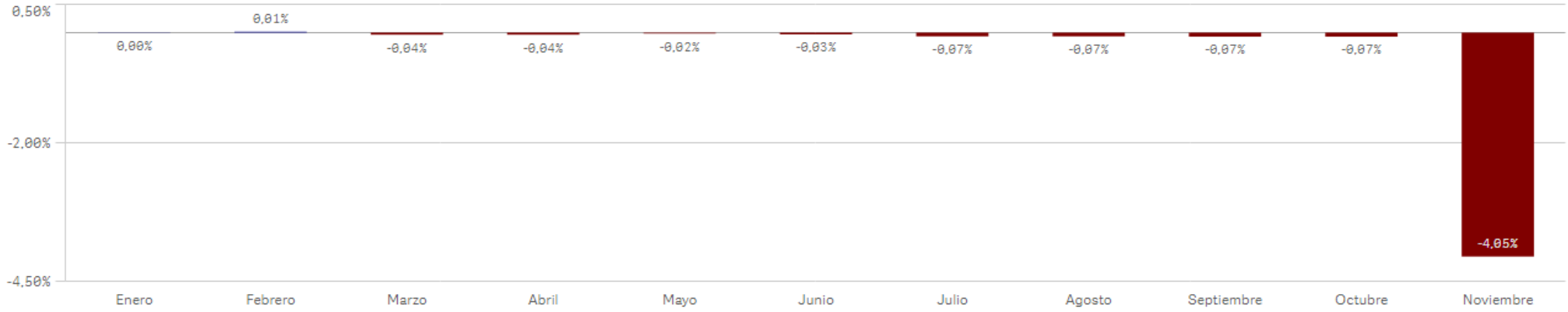

INFORME Nº1: MODIFICACIONES PRESUPUESTARIAS (Consolidado)

Datos correspondientes a: 01-01-2025 al 30-11-2025

Centro : 1013 Sección : 16 Programa : 467A

INST.MADR.DE INVEST.Y DESARR.RURAL,AGRARIO Y ALIM.

MODIFICACIONES PRESUPUESTARIAS

NUM. MODIFICACIONES	IMP. INC.	% (+)	IMP. MINORAC.	% (-)
109	3.820.381,59	13,11%	-2.851.935,16	-9,78%
CRED. INICIAL	MOD. NETA	% (+)	CRED. ACTUAL	% (+)
29.146.624,00	968.446,43	3,32%	30.115.070,43	103,32%

INFORME Nº1: Gráfico de Modificaciones Presupuestarias

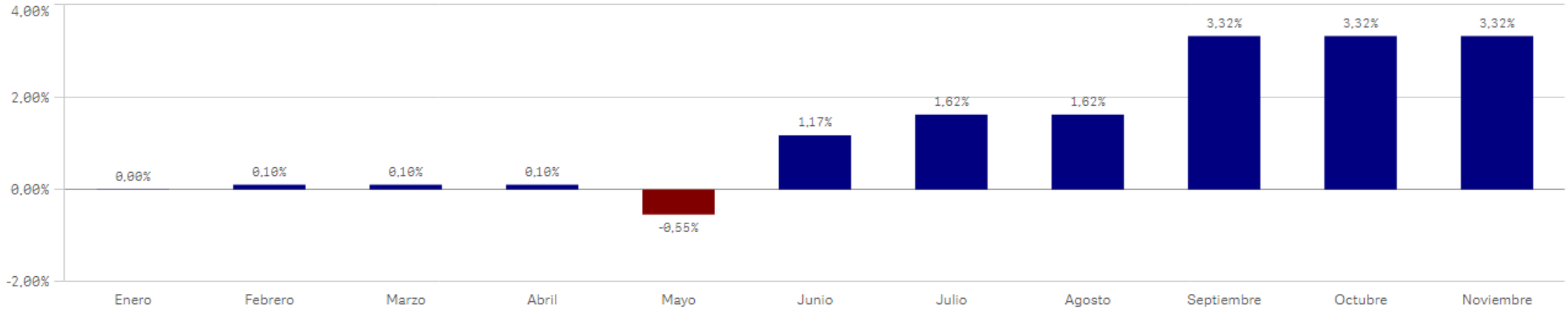

INFORME Nº1: MODIFICACIONES PRESUPUESTARIAS (Consolidado)

Datos correspondientes a: 01-01-2025 al 30-11-2025

Centro : 1014 Sección : 14 Programa : 261B

VIVIENDA SOCIAL

MODIFICACIONES PRESUPUESTARIAS

NUM. MODIFICACIONES	IMP. INC.	% (+)	IMP. MINORAC.	% (-)
122	14.505.035,41	6,33%	-14.091.779,09	-6,15%
CRED. INICIAL	MOD. NETA	% (+)	CRED. ACTUAL	% (+)
229.249.979,00	413.256,32	0,18%	229.663.235,32	100,18%

INFORME Nº1: Gráfico de Modificaciones Presupuestarias

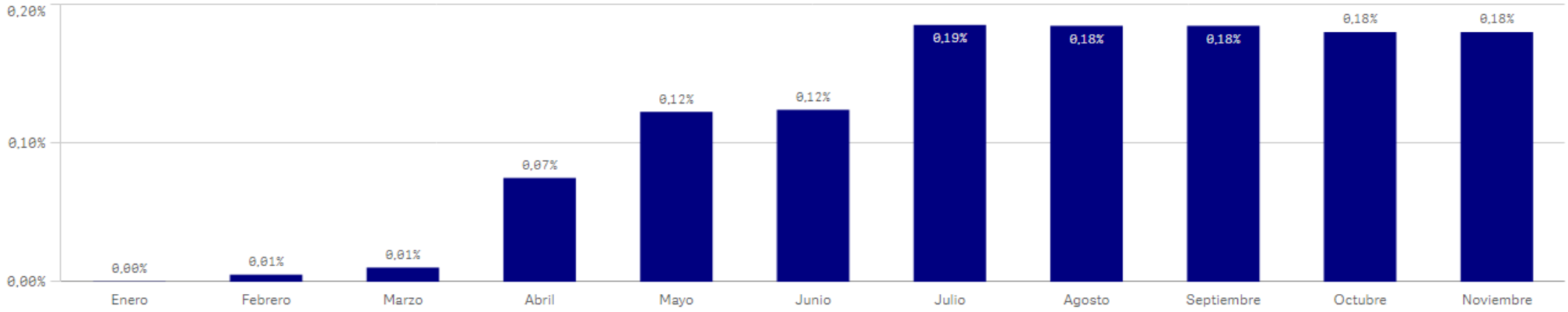

INFORME Nº1: MODIFICACIONES PRESUPUESTARIAS (Consolidado)

Datos correspondientes a: 01-01-2025 al 30-11-2025

Centro : 1017 Sección : 17 Programa : 311P

DIRECCIÓN Y SERV.GEN.SERVICIO MADRILEÑO DE SALUD

MODIFICACIONES PRESUPUESTARIAS

NUM. MODIFICACIONES	IMP. INC.	% (+)	IMP. MINORAC.	% (-)
85	0,00	0,00%	-53.958.700,00	-100,00%
CRED. INICIAL	MOD. NETA	% (+)	CRED. ACTUAL	% (+)
53.958.700,00	-53.958.700,00	-100,00%	0,00	0,00%

INFORME Nº1: Gráfico de Modificaciones Presupuestarias

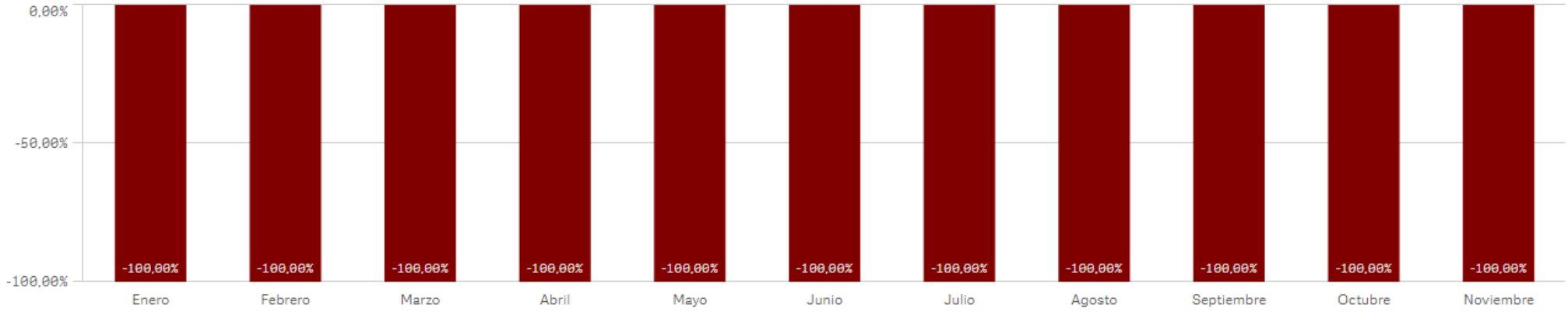

INFORME Nº1: MODIFICACIONES PRESUPUESTARIAS (Consolidado)

Datos correspondientes a: 01-01-2025 al 30-11-2025

Centro : 1017 Sección : 17 Programa : 312A

ATENCIÓN HOSPITALARIA

MODIFICACIONES PRESUPUESTARIAS

NUM. MODIFICACIONES	IMP. INC.	% (+)	IMP. MINORAC.	% (-)
2.426	0,00	0,00%	-6.649.414.240,00	-100,00%
CRED. INICIAL	MOD. NETA	% (+)	CRED. ACTUAL	% (+)
6.649.414.240,00	-6.649.414.240,00	-100,00%	0,00	0,00%

INFORME Nº1: Gráfico de Modificaciones Presupuestarias

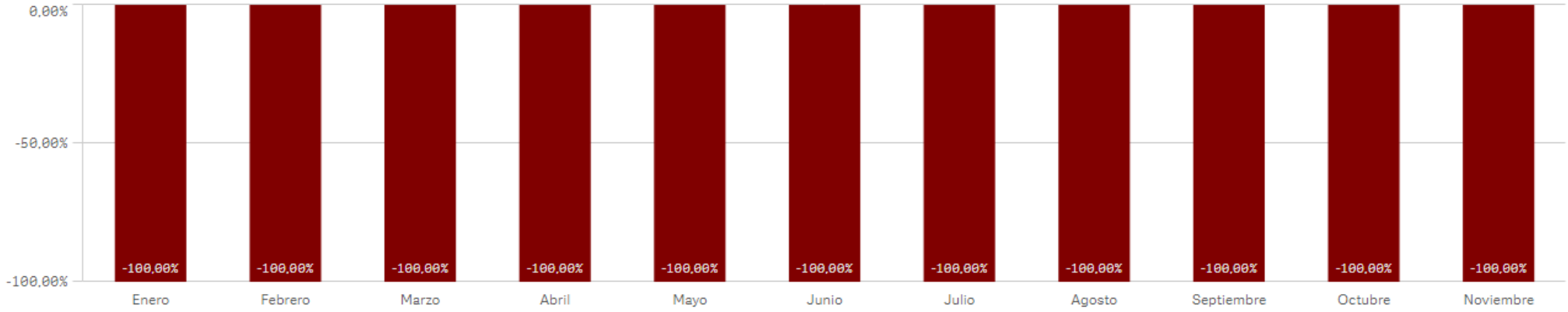

INFORME Nº1: MODIFICACIONES PRESUPUESTARIAS (Consolidado)

Datos correspondientes a: 01-01-2025 al 30-11-2025

Centro : 1017 Sección : 17 Programa : 312B

ATENCIÓN PRIMARIA DE SALUD

MODIFICACIONES PRESUPUESTARIAS

NUM. MODIFICACIONES	IMP. INC.	% (+)	IMP. MINORAC.	% (-)
127	0,00	0,00%	-2.528.265.361,00	-100,00%
CRED. INICIAL	MOD. NETA	% (+)	CRED. ACTUAL	% (+)
2.528.265.361,00	-2.528.265.361,00	-100,00%	0,00	0,00%

INFORME Nº1: Gráfico de Modificaciones Presupuestarias

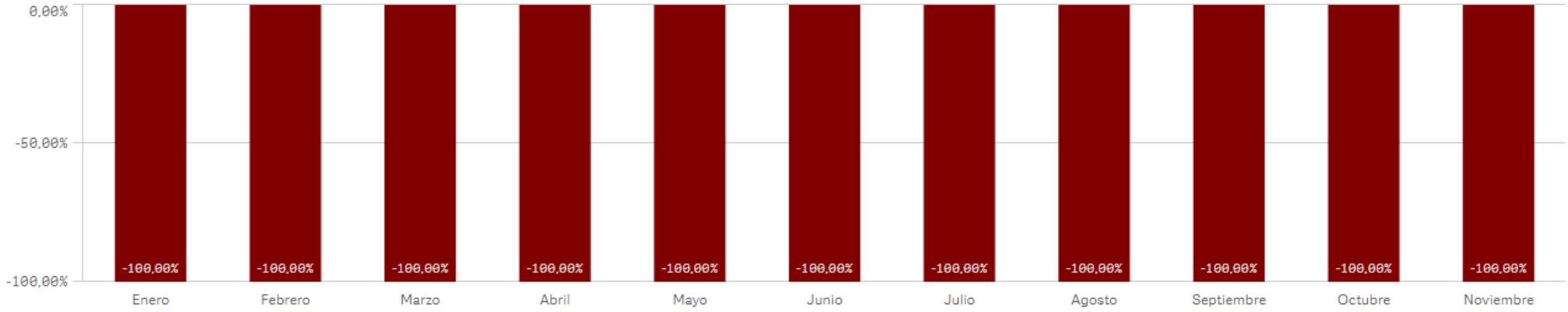

INFORME Nº1: MODIFICACIONES PRESUPUESTARIAS (Consolidado)

Datos correspondientes a: 01-01-2025 al 30-11-2025

Centro : 1017 Sección : 17 Programa : 312C

PLAN INTEGRAL LISTAS DE ESPERA

MODIFICACIONES PRESUPUESTARIAS

NUM. MODIFICACIONES	IMP. INC.	% (+)	IMP. MINORAC.	% (-)
1	0,00	0,00%	-35.692.464,00	-100,00%
CRED. INICIAL	MOD. NETA	% (+)	CRED. ACTUAL	% (+)
35.692.464,00	-35.692.464,00	-100,00%	0,00	0,00%

INFORME Nº1: Gráfico de Modificaciones Presupuestarias

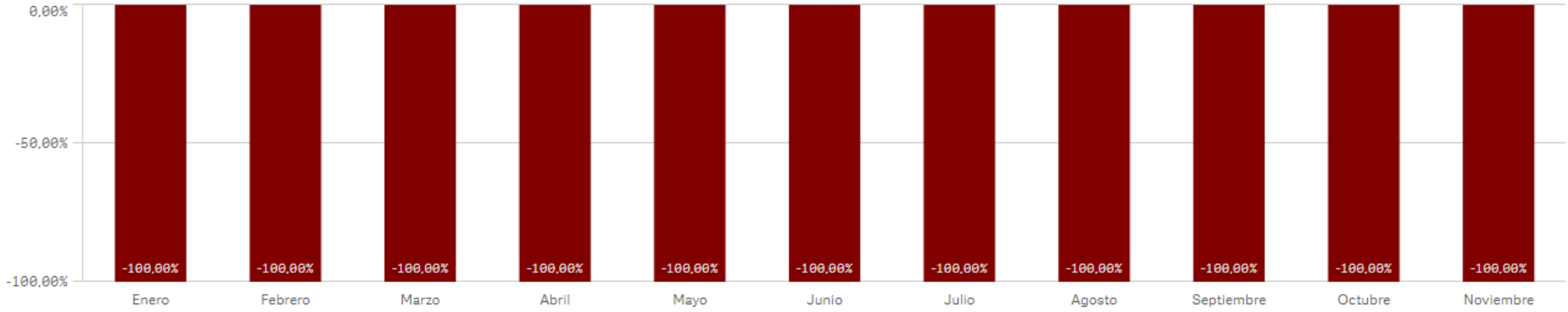

INFORME Nº1: MODIFICACIONES PRESUPUESTARIAS (Consolidado)

Datos correspondientes a: 01-01-2025 al 30-11-2025

Centro : 1017 Sección : 17 Programa : 312F

FORMACIÓN PERSONAL SANITARIO

MODIFICACIONES PRESUPUESTARIAS

NUM. MODIFICACIONES	IMP. INC.	% (+)	IMP. MINORAC.	% (-)
140	0,00	0,00%	-285.657.087,00	-100,00%
CRED. INICIAL	MOD. NETA	% (+)	CRED. ACTUAL	% (+)
285.657.087,00	-285.657.087,00	-100,00%	0,00	0,00%

INFORME Nº1: Gráfico de Modificaciones Presupuestarias

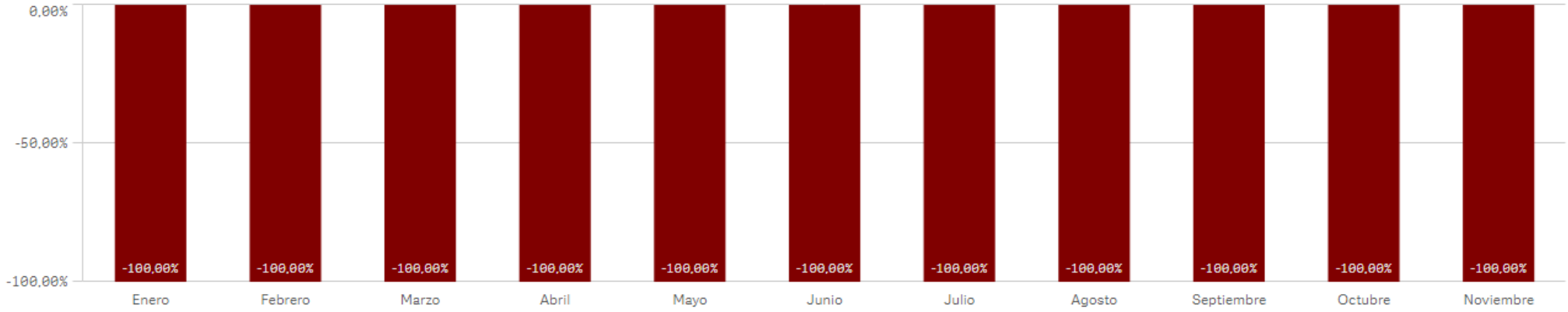

INFORME Nº1: MODIFICACIONES PRESUPUESTARIAS (Consolidado)

Datos correspondientes a: 01-01-2025 al 30-11-2025

Centro : 1017 Sección : 17 Programa : 313C

SUMMA 112

MODIFICACIONES PRESUPUESTARIAS

NUM. MODIFICACIONES	IMP. INC.	% (+)	IMP. MINORAC.	% (-)
109	0,00	0,00%	-212.162.557,00	-100,00%
CRED. INICIAL	MOD. NETA	% (+)	CRED. ACTUAL	% (+)
212.162.557,00	-212.162.557,00	-100,00%	0,00	0,00%

INFORME Nº1: Gráfico de Modificaciones Presupuestarias

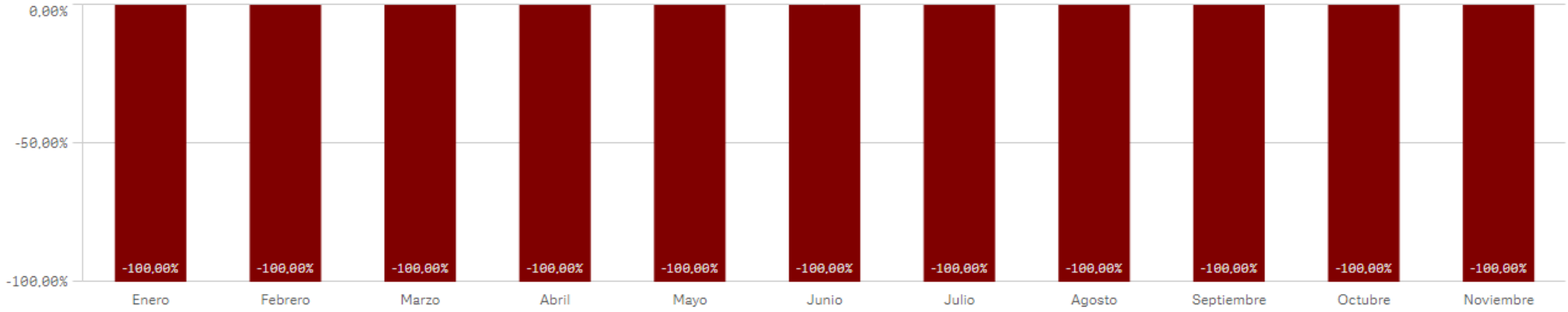

INFORME Nº1: MODIFICACIONES PRESUPUESTARIAS (Consolidado)

Datos correspondientes a: 01-01-2025 al 30-11-2025

Centro : 1027 Sección : 17 Programa : 312A

ATENCIÓN HOSPITALARIA

MODIFICACIONES PRESUPUESTARIAS

NUM. MODIFICACIONES	IMP. INC.	% (+)	IMP. MINORAC.	% (-)
20	0,00	0,00%	-313.807.792,00	-100,00%
CRED. INICIAL	MOD. NETA	% (+)	CRED. ACTUAL	% (+)
313.807.792,00	-313.807.792,00	-100,00%	0,00	0,00%

INFORME Nº1: Gráfico de Modificaciones Presupuestarias

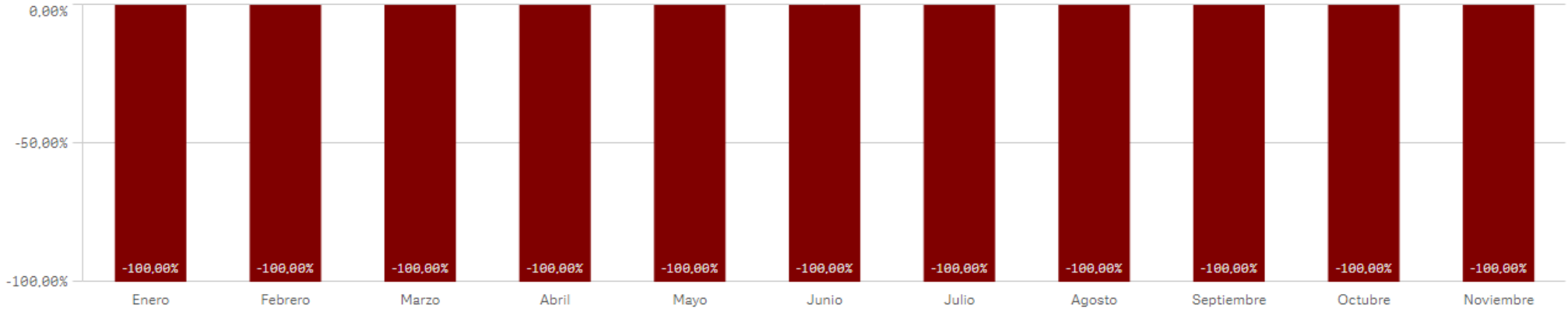

INFORME Nº1: MODIFICACIONES PRESUPUESTARIAS (Consolidado)

Datos correspondientes a: 01-01-2025 al 30-11-2025

Centro : 1027 Sección : 17 Programa : 312B

ATENCIÓN PRIMARIA DE SALUD

MODIFICACIONES PRESUPUESTARIAS

NUM. MODIFICACIONES	IMP. INC.	% (+)	IMP. MINORAC.	% (-)
2	0,00	0,00%	-94.301.154,00	-100,00%
CRED. INICIAL	MOD. NETA	% (+)	CRED. ACTUAL	% (+)
94.301.154,00	-94.301.154,00	-100,00%	0,00	0,00%

INFORME Nº1: Gráfico de Modificaciones Presupuestarias

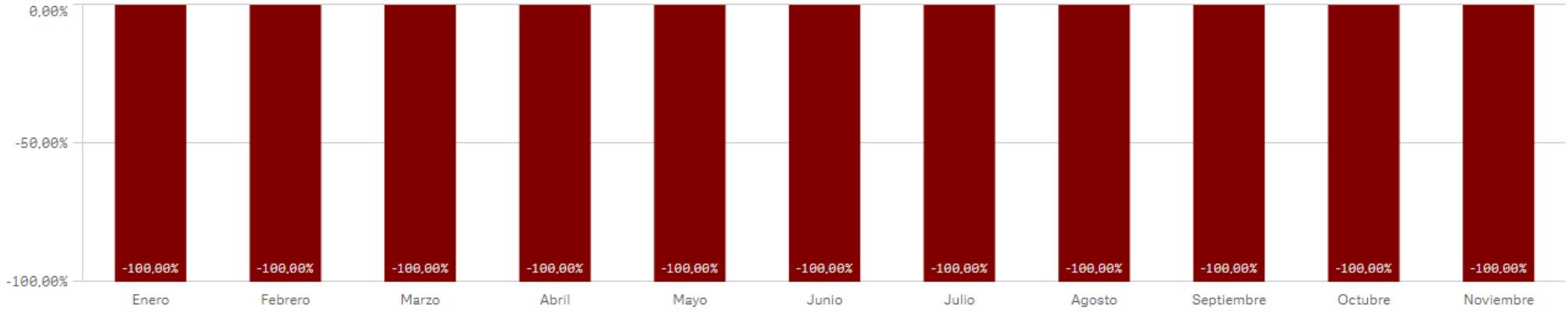

INFORME Nº1: MODIFICACIONES PRESUPUESTARIAS (Consolidado)

Datos correspondientes a: 01-01-2025 al 30-11-2025

Centro : 1027 Sección : 17 Programa : 311Q

*** poner nombre correcto ****

MODIFICACIONES PRESUPUESTARIAS

NUM. MODIFICACIONES	IMP. INC.	% (+)	IMP. MINORAC.	% (-)
34	0,00	0,00%	-3.411.925,00	-100,00%
CRED. INICIAL	MOD. NETA	% (+)	CRED. ACTUAL	% (+)
3.411.925,00	-3.411.925,00	-100,00%	0,00	0,00%

INFORME Nº1: Gráfico de Modificaciones Presupuestarias

